

写真を加工する（フォト）

写真を回転させる


1

ホーム画面で （フォト）



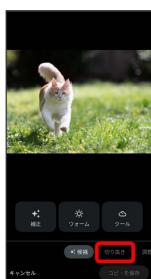
2

写真をタップ




3

編集  切り抜き



・確認画面が表示されたときは、画面の指示に従って操作してください。

4




 写真が回転します。

5

コピーを保存



 回転させた写真が、別のファイルとして保存されます。

写真の一部を切り出す (トリミング)


1

ホーム画面で  (フォト)



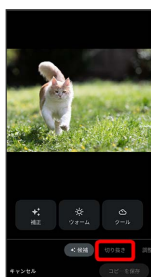
2

写真をタップ



3


編集  切り抜き



・確認画面が表示されたときは、画面の指示に従って操作してください。

4


切り出す枠をドラッグして調節



5

コピーを保存



 切り出した写真が、別のファイルとして保存されます。