

QRコードを読み取る

QRコードを読み取り、読み取り結果に対応したアプリを起動して利用できます。


カメラ設定の「QRコード読み取り」を有効にしている場合のみ利用できます。詳しくは、「カメラのはたらきを設定する」を参照してください。


QRコードを読み取る

1

ホーム画面で  (カメラ)

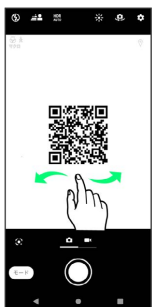


 撮影画面が表示されます。

- ・確認画面が表示されたときは、画面の指示に従って操作してください。
- ・電源キーを2回押すか、ロック画面で  をロングタッチするとカメラをクイック起動できます。
- ・撮影画面で一定の時間何も操作しないとカメラが終了します。

2


撮影画面をスワイプ (フリック) して「フォト」撮影画面を表示



3

読み取るQRコードを画面中央に表示



 自動的にQRコードが読み取られ、QRコードの読み取り通知が表示されます。

- ・QRコードの読み取り通知をタップすると、読み取ったQRコードに対応したアプリが起動します。