

音設定

着信音や操作音など、音に関する設定ができます。


音設定


設定できる項目は次のとおりです。

項目	説明
メディアの音量	メディア再生音量を設定します。
通話音量	通話音量を設定します。
着信音と通知音の音量	着信音と通知音の音量を設定します。
アラームの音量	アラームの音量を設定します。
サイレントモード	サイレントモードのON/OFFを設定します。また、サイレントモードの動作について設定します。
着信音 - SIM 1	SIM 1の着信音を設定します。
着信音 - SIM 2	SIM 2の着信音を設定します。
メディア	メディアの再生を終了したときに、クイック設定パネルのプレーヤーを非表示にするかどうかを設定します。
着信時のハイブレーション	着信時のハイブレーションの動作を設定します。
通知音	通知音を設定します。
アラーム音	アラーム音を設定します。
ダイヤルパッドの操作音	ダイヤルキーをタップ時に音を鳴らすかどうかを設定します。
画面ロックの音	画面ロック時や画面ロック解除時に音を鳴らすかどうかを設定します。
充電開始音	充電開始時に音を鳴らすかどうかを設定します。
タッチ操作音	タップ操作時に音を鳴らすかどうかを設定します。
タップ操作時のハイブ	<input type="checkbox"/> (ホーム) やキーボード操作時などにハイブレーションを動作させるかどうかを設定します。

着信音を設定する

1

ホーム画面で  (設定)



2

音設定



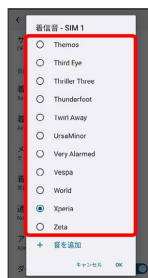
3

着信音 - SIM 1 / 着信音 - SIM 2



4

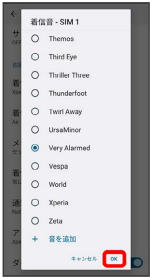
設定する着信音をタップ



 着信音が再生されます。

5

OK



着信音の設定が完了します。

着信音と通知音の音量を設定する

1

ホーム画面で (設定)



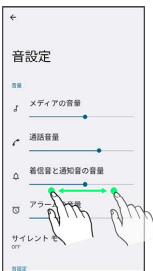
2

音設定



3

「着信音と通知音の音量」の ● を左右にドラッグ




着信音が再生され、設定が完了します。

音楽や動画の音量を設定する

1

ホーム画面で (設定)



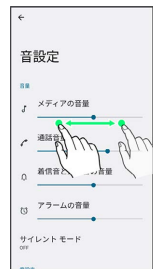
2

音設定



3


「メディアの音量」の ● を左右にドラッグ



サンプル音が再生され、設定が完了します。

アラームの音量を設定する

1

ホーム画面で  (設定)



2


音設定



3

「アラームの音量」の  を左右にドラッグ




 アラーム音が再生され、設定が完了します。

着信時のバイブレーションを設定する

着信時にバイブレーションを動作させるかどうかを設定します。

1

ホーム画面で  (設定)



2

音設定



3


着信時のバイブレーション



4

バイブレーション OFF / 常にバイブレーションを使用 /  バ
イブレーションから着信音



 設定が完了します。