

# 連絡帳の変更について

画面のレイアウトやデザイン、操作、項目が一部変更されます。

## 連絡帳画面の見かた

連絡帳画面のレイアウトやデザイン、機能が一部変更されます。



- 1 メニューを表示
- 2 写真
- 3 連絡先詳細画面を表示
- 4 連絡帳画面を表示
- 5 連絡先を検索
- 6 連絡先を選択/すべて選択
- 7 連絡先を電話番号やメールアドレスなどでフィルタリング
- 8 連絡先の新規作成
- 9 連絡先のインポート/エクスポートなど

## SDカードから電話帳データを読み込む

SDカードから電話帳データを読み込む操作が変更されます。


1

ホーム画面で (Google)



2

(連絡帳)



連絡帳画面が表示されます。

3

修正と管理



4

ファイルからインポート

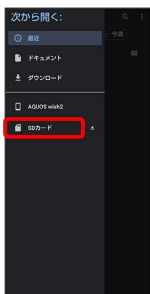


5



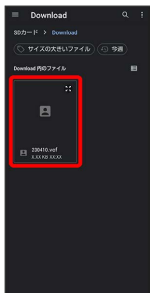
6


### SDカード



7

読み込むファイルの保存先を選択 → 読み込むファイルを選択



 電話帳データの読み込みが完了します。