

eSIMについて

eSIMは、端末内にあらかじめ埋め込まれた本体一体型のSIMです。eSIM対応端末であればUSIMカードのように本体にSIMカードを差し替えることなく、ご契約と設定のみで回線をご利用いただくことができます。

eSIMのお取り扱い

eSIMのお取り扱いについては、下記のウェブサイトをご参照ください。

<https://ymobile.jp/s/NyKTq>

eSIMをダウンロードする

1

ホーム画面で (設定) → ネットワークとインターネット



2

+



3

SIMをダウンロードしますか？



4

次へ



5

QRコードをスキャン



6

ダウンロード



7


確認コードを入力 → 続行



8

閉じる



 eSIMのダウンロードが完了します。

eSIMを有効／無効にする

1

ホーム画面で  (設定)  ネットワークとインターネット



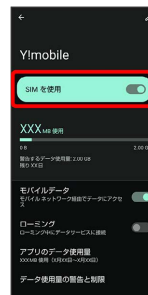
2

モバイルネットワーク



3


SIM を使用 




4

はい



 eSIMが無効に切り替わります。

- ・ SIM を使用  をタップすると、eSIMが有効に切り替わります。

eSIMを消去する

1

ホーム画面で (設定) ネットワークとインターネット



2

モバイルネットワーク



3

SIMを消去



4

消去



eSIMが消去されます。

! eSIMを消去した場合

eSIMを消去した後に再度eSIMを利用する場合は、eSIMダウンロード用のQRコードの再発行が必要になります。

eSIMを消去した場合でも、ご契約が解除されたわけではありません。