

## お知らせを確認する（通知パネル）

通知パネルでは、通知やステータスの詳細を確認することができます。

### 通知パネルを開く

1

ステータスバーを下にフリック

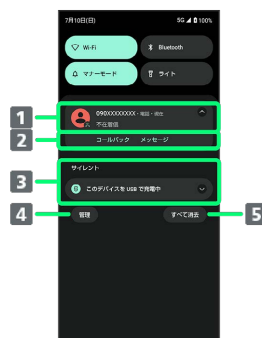


 通知パネルが表示されます。

### + 通知パネルを閉じる

通知パネルを上フリック

## 通知パネルの見かた



- 1 着信などの通知や実行中の機能を表示
- 2 通知内容を利用<sup>1</sup>
- 3 サイレント通知
- 4 通知を管理
- 5 通知をすべて削除し、通知パネルを閉じる

1 通知によって利用できる機能は異なります。たとえば着信の通知では、着信のあった電話番号に発信したり、SMSを送信できます。




### + 通知パネルの操作

通知パネルから通知の詳細／簡易表示を切り替える

通知パネルで、通知を2本の指で同時に下／上にドラッグ、またはピンチアウト／ピンチイン

・通知によっては切り替えできないものもあります。

通知の設定を行う

通知パネルで、通知をロングタッチ    画面に従って操作


・通知によって設定できる項目は異なります。

## 通知を確認する

1

ステータスバーを下にフリック



 通知パネルが表示されます。

## 通知を削除する

1

ステータスバーを下にフリック



通知パネルが表示されます。

2

削除したい通知を左右にフリック



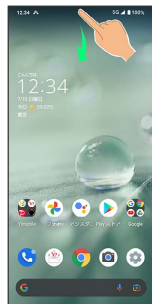
通知が削除されます。

・通知によっては削除できないものもあります。

## 通知を全件削除する

1

ステータスバーを下にフリック



通知パネルが表示されます。

2

すべて消去



通知が全件削除されます。

・通知によっては削除できないものもあります。