

電話帳データを保存する

SDカードに電話帳データを保存する

SDカードに電話帳を保存することができます。

- ・相手機器によっては、本機で保存した電話帳データを正しく読み込むことができないことがあります。

1

ホーム画面で  (Google)



2

 (連絡帳)



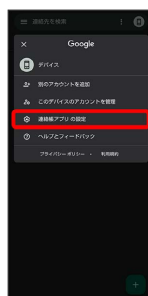
 連絡帳画面が表示されます。

3



4

連絡帳アプリの設定



5

エクスポート

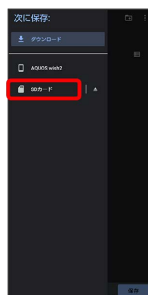


6




7

SDカード



ファイルの保存先を選択 → ファイル名を入力 → 保存



 SDカードに電話帳データが保存されます。