

時計／アラームを利用する

アラームや世界時計、タイマー、ストップウォッチ、おやすみ時間を利用できます。

アラームを設定する

1

ホーム画面を上フリック



2

(時計)



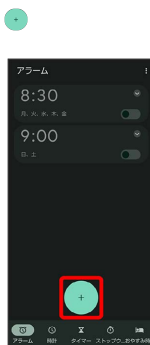
3

アラーム



🚩 アラーム画面が表示されます。

4



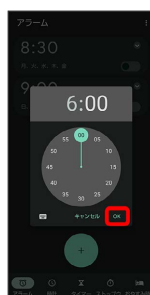
5

時刻を指定



6

OK



🚩 アラームが設定されます。

💡 アラーム通知時の動作

アラーム設定時刻になると、アラーム通知の画面が表示され、アラームやバイブレーションでお知らせします。

+ アラームの動作を設定する

アラーム画面で   設定  各項目を設定

アラームの設定を変更する

1

ホーム画面を上フリック → (時計) → アラーム



アラーム画面が表示されます。

2

編集するアラームの



3

アラームの設定内容を変更 →



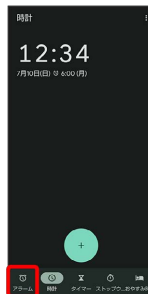
アラームの設定変更が完了します。

・削除 をタップすると、アラームを削除することができます。

スヌーズの長さを変更する

1

ホーム画面を上フリック → (時計) → アラーム



2

設定



3

スヌーズの長さ



4

時間を選択

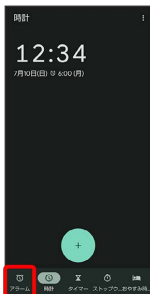


スヌーズの長さの変更が完了します。

アラームの音量を変更する

1

ホーム画面を上フリック → (時計) → アラーム



2

→ 設定



3

「アラームの音量」の ● を左右にドラッグ



アラームの音量の変更が完了します。

アラームを止める

1

アラーム通知の画面で 時計 を ストップ へドラッグ



アラームが止まります。

- ・スヌーズ（一定時間後再度動作させる）を利用するときは、スヌーズ にドラッグします。
- ・画面ロックを解除しているときは、アラーム通知の スヌーズ / ストップ をタップします。

アラームを取り消す

1

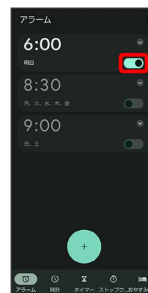
ホーム画面を上フリック → (時計) → アラーム



アラーム画面が表示されます。

2

取り消したいアラームの (表示)



アラームが取り消されます。

世界時計を利用する

1

ホーム画面を上フリック → (時計) → 時計



世界時計画面が表示されます。

2



都市の検索画面が表示されます。

3

追加する都市を入力 → 都市をタップ



指定した都市の時計が追加されます。

+ 世界時計利用時の操作

都市の並び順を変更する

世界時計画面で移動したい都市をロングタッチ → 移動したい位置までドラッグ

追加した都市を削除する

世界時計画面で削除したい都市を左右にフリック

世界時計のはたらきを設定する

世界時計画面で → 設定 → 各項目を設定

タイマーを利用する

1


ホーム画面を上フリック → (時計) → タイマー



タイマー画面が表示されます。

2

時間を指定 →



タイマー動作画面が表示され、カウントダウンが始まります。

- ・設定時間が経過すると、タイマー音でお知らせします。タイマー音を止めるときは、**●** をタップします。
- ・画面ロックを解除しているときは、タイマー通知の **ストップ** をタップします。

+ タイマー利用時の操作

時間を1分追加する

タイマー動作画面で **+1:00**

タイマーを一時停止する

タイマー動作画面で **●**

- ・再開するときには、**●** をタップします。
- ・**リセット** をタップすると、カウントダウンをリセットできます。

タイマーの名前を変更する

タイマー動作画面で **ラベル** → 名前を入力 → **OK**

複数のタイマーを設定する

タイマー動作画面で **+** → 時間を入力 → **●**

- ・タイマー動作画面を上下にドラッグすると、タイマーを切り替えることができます。

タイマーを削除する

タイマー動作画面で **●**

タイマーのはたらきを設定する

タイマー画面/タイマー動作画面で **⋮** → **設定** → 各項目を設定

ストップウォッチを利用する

1

ホーム画面を上フリック → (時計) → ストップウォッチ



ストップウォッチ画面が表示されます。


2



計測が始まります。


3

計測時間が表示されます。

・このあと  をタップすると、続けて計測することができます。

+ ストップウォッチ利用時の操作

ラップタイムを計測する

計測中に 

計測結果をリセットする

計測中/計測終了後に 

・ラップタイムもリセットされます。

おやすみ時間を利用する

1

ホーム画面を上フリック → (時計)



2

おやすみ時間



おやすみ時間画面が表示されます。

・以降は、画面に従って操作してください。