

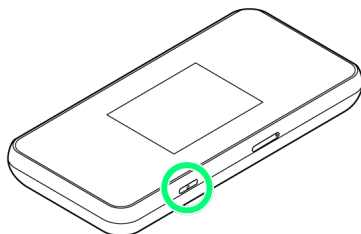
無線LAN（Wi-Fi）機能をONにする


本機は、電源を入ると自動的にインターネットに接続します。



5G／4G／LTEで接続する

1

 を長押し（1.5秒以上）



 電源が入ると、ホーム画面が表示され、インターネットに接続されます。また、無線LAN機能がONになり、無線LAN機能を使用したインターネット接続が可能となります。

- ・インターネットに接続すると、（モバイルネットワーク接続完了アイコン）が点灯します。
- ・本機がスリープモードになると、無線LAN機能が無効になります。 を押すとスリープモードが解除され、再度無線LAN機能がONになります。