

オプションサービス

便利な音声電話用オプションサービスが利用できます。

オプションサービスについて

次のオプションサービスが利用できます。


サービス名	説明
着信転送サービス	圏外時や電話を受けられないとき、あらかじめ指定した電話番号へ転送します。
留守番電話サービス	圏外時や電話を受けられないとき、留守番電話センターで伝言をお預かりします。
割込通話 ¹	通話中にかかってきた電話を受けることができます。
発信者番号通知	お客様の電話番号を相手に通知したり、通知しないようにしたりすることができます。
VoLTEサービス ¹	音声通話にLTEを利用できます。


1 別途お申し込みが必要です。

着信転送サービスを利用する

1

ホーム画面で  (電話)




 電話画面が表示されます。

2

 設定



 設定画面が表示されます。

3

通話  着信転送



 着信転送設定画面が表示されます。

4

常に転送 / 通話中の着信時 / 不在着信時 / 着信不能時



転送電話画面が表示されます。

- ・ **常に転送** をタップしたときは、常に着信を転送するかどうかを設定できます。
- ・ **通話中の着信時** をタップしたときは、通話中に着信があった際に転送するかどうかを設定できます。
- ・ **不在着信時** / **着信不能時** をタップしたときは、着信に出られない際に転送するかどうかを設定できます。

5

転送先の電話番号を入力 → ONにする



着信転送サービスが設定されます。

+ 着信転送サービス利用時の操作

転送先の電話番号を変更する

転送電話画面で電話番号を入力 → 更新

着信転送サービスを停止する

転送電話画面で OFFにする

留守番電話サービスを利用する

1

ホーム画面で (電話)



電話画面が表示されます。

2

設定



設定画面が表示されます。

3

通話 → 着信転送



着信転送設定画面が表示されます。

4

常に転送 / 通話中の着信時 / 不在着信時 / 着信不能時



転送電話画面が表示されます。

- 常に転送 をタップしたときは、常に着信を留守番電話センターに転送するかどうかを設定できます。
- 通話中の着信時 をタップしたときは、通話中に着信があった際に留守番電話センターに転送するかどうかを設定できます。
- 不在着信時 / 着信不能時 をタップしたときは、着信に出られない際に留守番電話センターに転送するかどうかを設定できます。

5

留守番電話センターの電話番号「09066517000」を入力 → ONにする



留守番電話サービスが設定されます。

新しい伝言メッセージが録音されると

お知らせ音が鳴り、ステータスバーに **OO** が表示されます。伝言メッセージを聞くとときは、通知パネルの **新しいボイスメッセージ** をタップしたあと、アナウンスに従って操作してください。

+ 留守番電話サービスを停止する

転送電話画面で **OFFにする**

割込通話サービスを利用する

ご利用いただく際には、別途お申し込みが必要です。

1

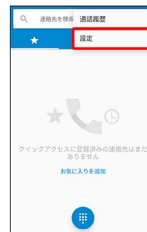
ホーム画面で (電話)



電話画面が表示されます。

2

設定



設定画面が表示されます。

3

通話 → その他の設定



その他の設定画面が表示されます。

4

通話中着信 (表示)





割込通話サービスが設定されます。

発信者番号通知サービスを利用する

1

ホーム画面で   (電話)




 電話画面が表示されます。

2

 設定



 設定画面が表示されます。

3

通話  その他の設定




 その他の設定画面が表示されます。

4

発信者番号  ネットワークのデフォルト / 番号を非通知

/ 番号を通知



 発信者番号通知サービスが設定されます。


VoLTEサービスを利用する

ご利用いただく際には、別途お申し込みが必要です。

1

ホーム画面で   (設定)




 設定画面が表示されます。

2

もっと見る  モバイルネットワーク



 モバイルネットワーク設定画面が表示されます。


3







4G LTE拡張モード  ( 表示)





 VoLTEサービスが設定されます。

VoLTEサービス利用時のご注意

VoLTEは4Gサービスを利用します。本機の4Gサービスが無効になっているときは、利用できません。VoLTEが利用できないときは、次の操作で4Gサービスが有効 ( 表示) になっているかどうかを確認してください。

ホーム画面で   (設定)  もっと見る  モバイルネットワーク  優先ネットワークタイプ  4G (推奨)

・無効 () になっているときは、 **4G (推奨)** をタップして有効 () にしてください。