


アプリ初回起動時の確認画面について


アプリをはじめて起動したときは、動作について設定が必要になります。
アプリによって、表示される確認画面の種類や内容は異なります。
ここでは、「アプリに必要な許可」の確認画面について説明します。

アプリに必要な許可を設定する


アプリが本機のデータやカメラなどを利用することを許可します。
ここでは、（あんしんフィルター）をはじめて起動したときの操作を例に説明します。

- ・機能の利用を許可しなかった場合、アプリが正常に動作しないことがあります。

1

ホーム画面でお気に入りトレイを画面上部までドラッグ → 

（あんしんフィルター）



2

許可しない / 許可











 設定が完了します。

- ・通常は **許可** を選択し、機能の利用を許可してください。
- ・利用する機能が複数ある場合、以降も同様に操作してください。






+ その他の方法でアプリに必要な許可を設定する



アプリごとに利用する機能を設定する

ホーム画面でお気に入りトレイを画面上部までドラッグ →
（設定） →  アプリと通知 →  XX 個のアプリをすべて表示 →  アプリをタップ →  権限 →  機能をタップ

- ・ **XX** には、インストールされているアプリの数が表示されます。
- ・ 機能をタップするたびに、有効（） / 無効（）が切り替わります。
- ・ 確認画面が表示されたときは、画面に従って操作してください。

機能ごとに利用を許可するアプリを設定する

ホーム画面でお気に入りトレイを画面上部までドラッグ →
（設定） →  アプリと通知 →  アプリの権限 →  機能をタップ →  アプリをタップ

- ・ アプリをタップするたびに、有効（） / 無効（）が切り替わります。
- ・ 確認画面が表示されたときは、画面に従って操作してください。