


アプリについて

アプリに必要な許可を設定する

アプリによって、表示される確認画面の種類や内容は異なります。ここでは、（赤外線）をはじめて起動したときの操作を例に説明します。

- ・機能の利用を許可しなかった場合、アプリが正常に動作しないことがあります。

1

許可 / 許可しない








 設定が完了します。

- ・通常は **許可** を選択し、機能の利用を許可してください。
- ・利用する機能が複数ある場合、以降も同様に操作してください。

+ その他の方法でアプリに必要な許可を設定する

アプリごとに利用する機能を設定する

ホーム画面を上ドラッグ/フリック → （設定） → アプリと通知 → アプリをタップ → 権限 → 機能をタップ → **許可** / **許可しない**

- ・機能によっては、**常に許可** / **アプリの使用中的み許可** / **許可しない** と操作してください。
- ・確認画面が表示されたときは、画面に従って操作してください。





機能ごとに利用を許可するアプリを設定する














ホーム画面を上ドラッグ/フリック → （設定） → アプリと通知 → 詳細設定 → 権限マネージャ → 機能をタップ → アプリをタップ → **許可** / **許可しない**

- ・アプリによっては、**常に許可** / **アプリの使用中的み許可** / **許可しない** と操作してください。
- ・確認画面が表示されたときは、画面に従って操作してください。

アプリ一覧

お買い上げ時に搭載されているアプリは次のとおりです。

アイコン	機能・サービス
 （あんしんフィルター）	お子さまを不適切なサイトや有害アプリから守り、安全にスマートフォンやタブレットが利用できるようにサポートします。 ご利用にはあんしんフィルターのサービスに加入する必要があります。
 （おサイフケータイ）	電子マネーとして、コンビニエンスストアなどで利用したり、チケットとして使える、おサイフケータイ®のサービスを利用することができます。
 （カメラ）	オートフォーカスに対応したカメラで写真や動画を撮ることができます。 また、各設定アイコンを表示させれば、簡単に設定を変更することができます。
 （カレンダー）	Google カレンダーを確認したり、予定を管理したりすることができます。 Google カレンダー画面の表示は、日/3日/週/月に切り替えることができます。
 （かんたん設定）	Y!mobileサービスの初期登録や各Yahoo! JAPANアプリの設定を簡単に行えるアプリです。
 （ドライブ）	Google ドライブは、Google™ のオンラインストレージサービスです。ファイルを Google ドライブに保存したり、共有したりすることができます。
 （ニュース）	Google ニュースアプリは、信頼できるニュース提供元からの質の高いコンテンツをお届けします。
 （フォト）	Google フォトは、撮った写真や動画を表示・編集したり、Google のオンラインストレージにバックアップすることができます。
 （マップ）	Google マップは、現在地の地図を表示したり、目的地までの経路を調べたりすることができます。 交通状況を表示したり、航空写真で景色を確認したりもできます。 ストリートビューや立体表示のほか、コンパスモードも搭載されています。
 （メール）	Y!mobile メールは、ワイモバイル公式メールアプリです。 Y!mobile メールアドレス (@yahoo.ne.jp) に加え、SMS/MMS、Yahoo!メール、Gmail™ など複数のメールアカウントもまとめてご利用いただけます。 また、家族や友人とのコミュニケーションがよりスムーズに楽しめる会話型の表示形式にも対応しています。
 （メッセージ）	スマートフォンでSMS/MMSを利用するための Google のアプリです。

 (緊急速報メール)	気象庁が配信する「緊急地震速報」「津波警報」および「特別警報」、国・地方公共団体が配信する「災害・避難情報」などを、対象エリアにいるお客さまにブロードキャスト（同報）配信するサービスです。 「緊急速報メール」を受信した携帯電話は、自動でメッセージが表示され、回線混雑の影響を受けずに受信することができます。
 (時計)	アラームやタイマー、ストップウォッチを利用したり、世界の時間を確認できます。
 (赤外線)	赤外線を利用して、ほかの機器から連絡先データやプロフィール、ファイルなどを受信することができます。また、ほかのアプリから共有機能により、赤外線送信を行うことができます。
 (設定)	本機のさまざまな設定を変更することができます。ネットワークとインターネットの設定、ディスプレイ設定、音の設定、セキュリティなどの確認や設定の変更を行うことができます。
 (測定) ¹	カメラを使用して縦、横、高さを測定することができます。
 (電卓)	四則演算（足し算、引き算、かけ算、割り算）ができます。関数機能を使用して計算を行うこともできます。
 (電話)	電話をかけたり、受けたりすることができます。海外に電話をかけるときも使用します。ダイヤルキーで電話番号を入力して電話をかけたり、履歴から発信相手の確認や発信をすることができます。
 (連絡帳)	友人や知人の名前や電話番号、メールアドレスなどの登録や自分のプロフィールを設定することができます。また、内部ストレージ/SDカードを使って連絡先のインポート/エクスポートができます。
 (Chrome)	インターネットにアクセスして、検索やウェブサイトの閲覧が可能です。 PC版 Google Chrome™ アプリとの同期にも対応し、ブックマーク等のデータを連携させることができます。 また、シークレット タブなどプライバシー機能にも対応しています。
 (Duo)	Duo 利用者とビデオ通話を行うことができます。
 (Files)	ダウンロードしたファイルの履歴をリストで確認できます。 時間順に並べられているファイルを名前順/更新日順/サイズ順に並べ替えたり、ダウンロードしたファイルをまとめて選択して削除できます。
 (Gmail)	Google が提供しているメールサービスである Gmail を利用することができます。 キーワードを入力しメールを検索したり、メールにラベルを追加することによって、整理することができます。
 (Google)	Google 検索を利用して、インターネット上の情報や、本機のアプリを検索することができます。世界のさまざまなウェブサイトや地図、動画、お店の住所や乗換案内など、さまざまな関連情報が表示されます。

 (Google One)	Google ドライブ、Gmail、Google フォト共通のストレージを追加で定期購入できるプランです。
 (Google Pay)	Google の支払いサービスを利用できます。
 (Keep メモ)	よく利用する文章や覚え書き、写真などを、付箋のように登録することができます。登録した付箋は、あとから確認したり、整理できたり、ほかのユーザーと共有したりすることができます。
 (PayPay)	スマホでかんたんお支払い。コンビニや飲食、家電量販から宿泊まで、日々のお買い物で使える、お得で便利なQRコード決済サービス「PayPay」を是非ご活用ください！
 (Play ストア)	Google Play™ から、さまざまなアプリ（無料・有料）をダウンロードすることができます。 ダウンロードしたアプリは、設定を変更することによって手動または自動で更新することができます。
 (Playムービー & TV)	サーバーからレンタルした動画コンテンツを管理することができます。
 (Y!mobile メニュー)	Y!mobileのサービスをご紹介しますアプリです。 パケットマイレージやパケくじや料金プラン等の変更などもご利用いただけます。
 (YouTube)	YouTube™ にアップロードされている、さまざまな動画コンテンツを視聴することができます。 本機からも高画質モードで再生することができます。 本機のカメラで撮った動画のアップロードを行うこともできます。
 (YT Music)	YouTube Music にアップロードされている、さまざまな音楽コンテンツを視聴することができます。

1 搭載予定のアプリです。