

緊急速報メールを利用する

緊急速報メールについて

気象庁が配信する緊急地震速報・津波警報および特別警報、国や地方公共団体からの災害・避難情報を本機で受信して、メッセージと警告音およびバイブレータでお知らせします。


- ・通話中、通信中および電波状態が悪いときは受信できません。
※VoLTEを利用した音声通話中は、受信することができます。
- ・**最大音量を使用する** を無効にすると、サイレントモード設定中は警告音は鳴動しません。
- ・緊急速報メールは、お買い上げ時、有効になっています（無効にすることもできます）。
- ・緊急速報メールが有効になっているときは、待受時間が短くなる場合があります。

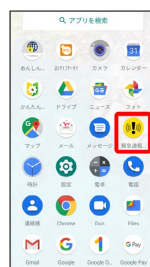
！ 緊急速報メール利用時のご注意

お客様のご利用環境・状況によっては、お客様の現在地と異なるエリアに関する情報が受信される場合、または受信できない場合があります。また、当社は情報の内容、受信タイミング、情報を受信または受信できなかったことに起因した事故を含め、本サービスに関連して発生した損害については、一切責任を負いません。

以前に受信した緊急速報メールを確認する

1

ホーム画面でお気に入りトレイを画面上部までドラッグ ➡ 
(緊急速報メール)








2



確認する緊急速報メールをタップ








+ 緊急速報メール利用時の操作



緊急速報メールを利用するかどうかを設定する

ホーム画面でお気に入りトレイを画面上部までドラッグ ➡
 (設定) ➡  アプリと通知 ➡  詳細設定 ➡  緊急速報メール ➡  緊急速報メールの許可







- ・**緊急速報メールの許可** をタップするたびに、有効 () / 無効 () が切り替わります。

受信時にバイブレータでお知らせするかどうかを設定する

ホーム画面でお気に入りトレイを画面上部までドラッグ ➡
 (設定) ➡  アプリと通知 ➡  詳細設定 ➡  緊急速報メール ➡  バイブレーション

- ・**バイブレーション** をタップするたびに、有効 () / 無効 () が切り替わります。

メッセージ受信していることを再通知するように設定する



ホーム画面でお気に入りトレイを画面上部までドラッグ ➡
 (設定) ➡  アプリと通知 ➡  詳細設定 ➡  緊急速報メール ➡  緊急速報メールの着信音 ➡  項目をタップ

緊急速報メール受信時の警告音を最大音量で鳴動させるか、アラームの音量に従うかを設定する

ホーム画面でお気に入りトレイを画面上部までドラッグ ➡

⚙️ (設定) ➡ アプリと通知 ➡ 詳細設定 ➡ 緊急速報

メール ➡ 最大音量を使用する

- ・ 最大音量を使用する をタップするたびに、有効 () / 無効 () が切り替わります。
- ・ 最大音量を使用する を有効にすると、サイレント モード設定中でも警告音が最大音量で鳴動します。
- ・ 最大音量を使用する を無効にすると、サイレント モード設定中は警告音は鳴動しません。サイレント モードを解除しているときは「アラームの音量」で設定した音量で警告音が鳴動します。