

充電する

電池は本機に内蔵されています。

内蔵電池について

本機は、リチウムイオン電池を内蔵しています。取り外すことはできませんので、ご注意ください。

リサイクルについて

本機は、リチウムイオン電池を使用しています。リチウムイオン電池はリサイクル可能な貴重な資源です。リサイクルは、お近くのモバイル・リサイクル・ネットワークのマークのあるお店で行っています。



モバイル・リサイクル・ネットワーク
携帯電話・PHSのリサイクルにご協力。

電池についてのご注意

保管について

内蔵電池の性能や寿命を低下させる原因となりますので、以下の保管をしないようにご注意ください（目安として、電池残量が40%程度での保管をおすすめします）。

- ・フル充電状態（充電完了後すぐの状態）での保管
- ・電池残量がない状態（本機の電源が入らないほど消費している状態）での保管

内蔵電池の膨れについて

内蔵電池の使用条件によって、寿命が近づくにつれて内蔵電池が膨れることがありますが、安全上問題はありません。

内蔵電池の交換について

内蔵電池は消耗品です。十分に充電しても使用できる時間が極端に短くなったら、交換時期です。内蔵電池を交換してください。なお、内蔵電池は、お客様自身では交換できません。内蔵電池の交換については、ワイモバイルショップなどで、本機をお預かりして有料にて承ります。ワイモバイルショップまたはお問い合わせ先へご相談ください。

充電について

本機とACアダプタ（別売）を、直接接続して充電します。

充電時のロック画面の表示について

充電中はロック画面に充電の状態が表示されます。

- ・「充電しています」：通常の充電状態のときに表示されます。
- ・「急速充電しています」：急速充電をしているときに表示されます。
- ・「低速充電しています」：低速充電をしているときに表示されます。満充電に近いときなど、状況によっては低速充電となります。

充電／着信ランプについて

電池残量が14%以下になると充電／着信ランプが赤色で点滅します。

充電中は充電／着信ランプが電池残量により赤色（14%以下）、黄色（15%～89%）、緑色（90%以上）に点灯します。

- ・充電中に充電／着信ランプが消灯しているときは、充電が正しく行われていません。このときは、使用しているACアダプタが、ワイモバイル指定品であるか確認してください。すべて指定品であるときは、ワイモバイルショップまたはお問い合わせ先へご相談ください。

充電時のご注意

防水について

別売のACアダプタは、防水対応していません。本機またはACアダプタが濡れている状態では、USB Type-C™プラグを絶対に接続しないでください。

本機は防水機能を有しておりますが、濡れた状態でUSB Type-Cプラグを挿入すると、本機やUSB Type-Cプラグに付着した液体（水道水、清涼飲料水、海水、ペットの尿など）や異物などにより、感電や回路のショートなどによる異常発熱・焼損・火災・故障・やけどなどの原因となります。

コード類の取り扱いについて

コード類を強く引っ張ったり、ねじったりしないでください。断線の原因となります。

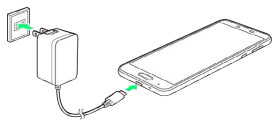
海外での充電について

海外での充電に起因するトラブルについては、当社では責任を負いかねますのであらかじめご了承ください。

ACアダプタで充電する

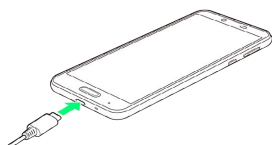
別売のACアダプタ [ZSCAZY] ¹をお使いください。

- 1 Y!mobile Selection USB Type-C 急速充電ACアダプタ (Y1-AC17-TCQC)




1

本機の外部接続端子に、ACアダプタのUSB Type-Cプラグを差し込む



2

ACアダプタの電源プラグを起こし、家庭用ACコンセントに差し込む

 充電が始まり、充電／着信ランプが点灯します。

3

充電完了後は、本機の外部接続端子から、ACアダプタのUSB Type-Cプラグを取り外し、ACアダプタの電源プラグを家庭用ACコンセントから抜き、電源プラグを元の状態に戻す

 充電が終了します。