

緊急速報メールを利用する

緊急速報メールについて

気象庁が配信する緊急地震速報・津波警報および特別警報、国や地方公共団体からの災害・避難情報を本機で受信して、メッセージと警告音およびバイブレータでお知らせします。

- ・通話中、通信中および電波状態が悪いときは受信できません。
※VoLTEを利用した音声通話中は、受信することができます。
- ・マナーモードに設定すると警告音は鳴動しません。
- ・緊急速報メールは、お買い上げ時、有効になっています（無効にすることもできます）。
- ・緊急速報メールが有効になっているときは、待受時間が短くなる場合があります。


！ 緊急速報メール利用時のご注意

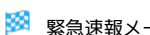
お客様のご利用環境・状況によっては、お客様の現在地と異なるエリアに関する情報が受信される場合、または受信できない場合があります。また、当社は情報の内容、受信タイミング、情報を受信または受信できなかったことに起因した事故を含め、本サービスに関連して発生した損害については、一切責任を負いません。

以前に受信した緊急速報メールを確認する

1

ホーム画面を上フリック → （緊急速報メール）

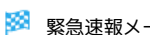


 緊急速報メール受信メッセージ一覧画面が表示されます。

2



確認する緊急速報メールをタップ





 緊急速報メールが表示されます。

+ 緊急速報メール利用時の操作



受信時にバイブレータでお知らせするかどうかを設定する

緊急速報メール受信メッセージ一覧画面で： **設定** 



バイブレーション

- ・ **バイブレーション** をタップするたびに、有効（）/無効（）が切り替わります。

緊急速報メールを利用するかどうかを設定する

緊急速報メール受信メッセージ一覧画面で： **設定** 

緊急速報メールの許可

- ・ **緊急速報メールの許可** をタップするたびに、有効（）/無効（）が切り替わります。