


# アプリについて

## アプリに必要な許可を設定する

アプリをはじめて起動したときは、動作について設定が必要になります。

アプリによって、表示される確認画面の種類や内容は異なり、ここでは、（Duo）をはじめて起動したときの操作を例に説明します。

- ・機能の利用を許可しなかった場合、アプリが正常に動作しないことがあります。

1

ホーム画面でドックを画面上部へドラッグ → （Duo）



2


画面の指示に従って操作



3

許可











 設定が完了します。

- ・利用する機能が複数ある場合、以降も同様に操作してください。






## + その他の方法でアプリに必要な許可を設定する



### アプリごとに利用する機能を設定する

ホーム画面でドックを画面上部へドラッグ → （設定）  
→  アプリと通知 →  XX個のアプリをすべて表示 →  アプリをタップ →  権限 →  機能をタップ

- ・機能をタップするたびに、有効（）／無効（）が切り替わります。
- ・確認画面が表示されたときは、画面の指示に従って操作してください。


### 機能ごとに利用を許可するアプリを設定する

ホーム画面でドックを画面上部へドラッグ → （設定）  
→  アプリと通知 →  アプリの権限 →  機能をタップ →  アプリをタップ

- ・アプリをタップするたびに、有効（）／無効（）が切り替わります。
- ・確認画面が表示されたときは、画面の指示に従って操作してください。


## アプリ一覧

アイコン	機能・サービス
 (Chrome)	ウェブサイトを閲覧できます。
 (Duo)	Duo利用者とビデオ通話を行うことができます。
 (Files Go)	内部ストレージのデータの表示や管理、共有、空き容量の確認や不要なデータの削除などができます。
 (Gmail)	Google アカウントのメールを送受信できます。
 (Google)	キーワードから本機内やウェブサイトを対象に検索できます。
 (Google Pay)	電子マネーとして、コンビニエンスストアなどで利用したり、会員カードやポイントカードとして使える、Google Payサービスを利用することができます。
 (Keep)	よく利用する文章や覚え書き、写真などを、付箋のように登録することができます。登録した付箋は、あとから確認したり、整理できたり、ほかのユーザーと共有したりすることができます。
 (Play Music)	保存している音楽を再生できます。
 (Play ストア)	Google Playからさまざまなアプリのダウンロード・購入ができます。
 (Playムービー&TV)	Google Play映画レンタルサービスにアクセスして、鑑賞したい映画作品を選択してレンタルできるアプリです。
 (YouTube)	動画を再生したり、録画した動画をアップロードしたりできます。
 (Y!mobile menu)	Y!mobileのサービスをご紹介するアプリです。 パケットマイレージやパケくじや料金プラン等の変更などもご利用いただけます。
 (あんしんフィルター)	お子さまを不適切なサイトや有害アプリケーションから守り、安全にスマートフォンやタブレットが利用できるようにサポートします。 ご利用にはあんしんフィルターのサービスに加入する必要があります。
 (おサイフケータイ)	電子マネーとして、コンビニエンスストアなどで利用したり、チケットとして使える、おサイフケータイ®のサービスを利用することができます。
 (カメラ)	写真や動画を撮ることができます。
 (カレンダー)	カレンダーを表示して、予定の管理をします。
 (かんたん設定)	Y!mobileサービスの初期登録や各Yahoo! JAPANアプリの設定を簡単に行えるアプリです。


 (緊急速報メール)

気象庁が配信する「緊急地震速報」「津波警報」および「特別警報」、国・地方公共団体が配信する「災害・避難情報」などを、対象エリアにいるお客さまにブロードキャスト（同報）配信するサービスです。


「緊急速報メール」を受信した携帯電話は、自動でメッセージが表示され、回線混雑の影響を受けずに受信することができます。

 (設定)


本機の各種設定ができます。

 (電卓)


四則演算をはじめ、いろいろな計算ができます。

 (電話)


電話を利用したり、電話の設定を行ったりできます。

 (時計)


アラーム、世界時計、タイマー、ストップウォッチを利用することができます。

 (ドライブ)

Google ドライブに保存したファイルを閲覧・編集できます。

 (ニュース)


ニュースを確認することができます。

 (メッセージ)


スマートフォンでSMS/MMSを利用するためのGoogleのアプリです。

 (フォト)


写真や動画を表示／再生できます。Google アカウントにログインして、バックアップすることもできます。

 (マップ)

現在地の表示、他の場所の検索や経路の検索などが行えます。

 (メール)

Y!mobile メールは、ワイモバイル公式メールアプリです。  
Y!mobile メールアドレス (@yahoo.ne.jp) に加え、SMS/MMS、Yahoo!メール、Gmailなど複数のメールアカウントもまとめてご利用いただけます。  
また、家族や友人とのコミュニケーションがよりスムーズに楽しめる会話型の表示形式にも対応しています。

 (連絡帳)

よく連絡する連絡先の電話番号・メールアドレスを登録したり、登録済みの連絡先を閲覧・管理することができます。