


カメラの設定を行う


目的に合わせてカメラの種類を切り替えて撮ることができます。また、カメラのはたらきをお好みで設定することもできます。

撮影モードを切り替える

1


ホーム画面で  (カメラ)



 撮影画面が表示されます。


2




 撮影モード切り替え画面が表示されます。

3

撮影モードの種類をタップ




 撮影モードが切り替わります。

カメラのはたらきを設定する

1


ホーム画面で  (カメラ)



 撮影画面が表示されます。

2



 設定画面が表示されます。

3

各項目を設定



 設定が反映されます。