



トラブルシューティング

故障とお考えになる前に

気になる症状の内容を確認しても症状が改善されない場合は、最寄りのワイモバイルショップまたはお問い合わせ先までご連絡ください。

? こんなときは

Q. 電源が入らない

A.  を長押ししていますか。ロゴが表示されるまで、 を押し続けてください。

A. 充電はできていますか。充電ができていないときは、本機を充電してください。


A. 本機の温度が高い状態で使用し続けて、電源が切れませんでしたか。本機の温度が下がったあと、電源を入れてください。

Q. 電源が切れる / 電源が入らない

A. 内部温度の高い状態のまま使用し続けると、安全のため、電源が切れることがあります。この場合には、本機の内部温度が下がってから、電源を入れてください。

Q. フリーズ / 動作が不安定


A. 本機が動作を停止したり入力を受け付けなくなったりしたときは、強制的に電源を切ることができます。

 (8秒以上長押し)

・バイブレータが動作してから指を離すと、電源が切れます。

Q. 電話やメール、インターネットが利用できない

A. 電波の弱い場所や圏外の場所にいないかご確認ください。それでも症状が改善されないときは、電源を入れ直してください。







A. 機内モードに設定されていませんか。ステータスバーに  が表示されているときは、次の操作で機内モードを解除してください。

 (長押し) →  機内モード

A. **モバイルデータ** が無効になっていませんか。次の操作で **モバイルデータ** が有効となっていることを確認してください。

⊙ →  **設定** →  **ネットワーク** →  **モバイル ネットワーク** →  **モバイルデータ** ( 表示)

A. 無効なアクセスポイントが設定されていませんか。次の操作で初期設定に戻すことができます。

⊙ →  **設定** →  **ネットワーク** →  **モバイル ネットワーク** →  **アクセスポイント名** →  (メニュー) →  **初期設定にリセット**

Q. 電池の消費が早い

A. 電波の弱い場所や圏外の場所に長時間いませんか。電波の弱い状態で通話したり、圏外の場所にいたりすると、電池を多く消費します。

A. 音を出す機能 / 操作、外部機器との通信などを頻繁に行ったり、ディスプレイを明るくしたり、点灯時間を長く設定したりすると、本機の使用可能時間は短くなります。無駄な電池の消費が気になるときは、長エネスイッチ設定を利用してください。詳しくは、「省エネ・電池に関する設定」を参照してください。

Q. 充電できない / 充電に時間がかかる

A. ACアダプタのUSB Type-Cプラグが本機にしっかりと差し込まれていますか。いったん取り外し、もう1度確実に差し込んでください。

A. ACアダプタの電源プラグが、コンセントにしっかりと差し込まれていますか。いったん取り外し、もう1度確実に差し込んでください。

A. 指定品以外のACアダプタなどを使っていませんか。必ず指定品を使用してください。指定品以外のものを利用すると、充電できないばかりか、電池パックを劣化させる原因となります。

A. お知らせランプが点滅していませんか。このときは、充電ができていません。指定品の充電器を使用して充電してください。それでも充電ができない場合は、お問い合わせ先またはワイモバイルショップへご相談ください。

A. ACアダプタのUSB Type-Cプラグが汚れていませんか。端子部を乾いたきれいな綿棒などで清掃してから、充電し直してください。

Q. 充電が止まる

A. 本機の温度が高くなると、自動的に充電が停止します。本機の温度が下がると、充電を再開します。


Q. SIMカードが認識されない


A. SIMカードを正しく取り付けていますか。取り付け位置や、SIMカードの向きに問題はありませんか。電源を切り、SIMカードが正しく取り付けられているか確認したあと、電源を入れ直してください。それでも症状が改善されないときは、SIMカードが破損している可能性があります。

A. SIMカードのIC (金属) 部分に指紋などの汚れが付いていませんか。SIMカードを取り外し、乾いたきれいな布で汚れを落としたあと、正しく取り付けてください。

A. 違うSIMカードを取り付けていませんか。使用できないSIMカードが取り付けられている可能性があります。正しいSIMカードであることを確認してください。

Q. 電話がかかけられない／繋がらない


A. **機内モード** に設定されていませんか。ステータスバーに  が表示されているときは、次の操作で機内モードを解除してください。

 (長押し) → **機内モード**

A. 相手の電話番号を全桁ダイヤルしていますか。市外局番など、「0」で始まる相手の電話番号を全桁ダイヤルしてください。

A. 電波が届く場所にいますか。電波状態表示を確認しながら、電波の届く場所に移動してかけ直してください。

Q. 電話の相手の声が聞こえない

A. 通話音量が小さくなっていませんか。通話中に  を押し、通話音量を大きくすることができます。