

連絡先データを読み込む

SDカードから連絡先データを読み込む

SDカードに保存（バックアップ）した連絡先データを読み込み（インポート）できます。

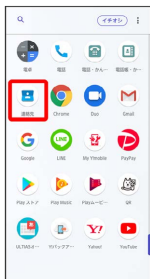
1

ホーム画面を上フリック



2

（連絡先）




連絡先画面が表示されます。

3



4

設定



5

インポート



6

.vcf ファイル



7



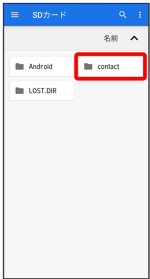
8

SDカード



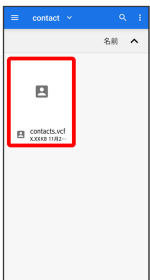
9


読み込むファイルの保存先をタップ



10

読み込むファイルをタップ



 連絡先データの読み込みが完了します。