

写真／動画を送る

フォトでは、メールや他のアプリと連動して、写真／動画を送信することができます。また、Bluetooth®を使用して、ほかのコンピュータや端末へ写真／動画を送ることもできます。ここでは、Google アカウントにログインしている状態で説明します。

写真／動画をメールで送る

1

ホーム画面で  (フォト)



 写真／動画一覧画面が表示されます。


- ・確認画面が表示されたときは、画面の指示に従って操作してください。

2


写真／動画をタップ



 写真／動画が表示されます。

- ・複数の写真／動画を送信する場合はロングタッチ ( 表示) して選択します。


3



4


Gmail / Y!mobile メール



 選択したアプリが起動します。

- ・以降は、画面の指示に従って操作してください。
- ・複数のアカウントを登録している場合、最後に使ったアカウントを使用して送信します。

+ 写真／動画をBluetooth®を使用して送る

ホーム画面で  (フォト) → 写真／動画をタップ →

 → Bluetooth

- ・以降は、画面の指示に従って操作してください。