

アラームを利用する

アラームを設定する

指定した時刻／曜日にアラームを鳴らす方法を例に説明します。

- ・スヌーズ（設定した間隔で繰り返しアラームが鳴る機能）も設定できます。

1

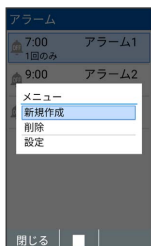
■ → アラーム → アラーム



🚩 アラーム一覧画面が表示されます。

2

☰ (メニュー) → 新規作成



🚩 アラーム編集画面が表示されます。

- ・設定済みのアラームを選択 → (編集) を押すと、アラームを編集できます。

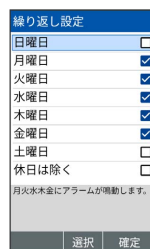
3

アラーム時刻 → 時刻を入力 → (確定)



4

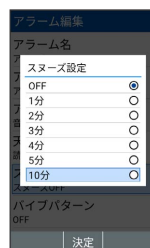
繰り返し設定 → 曜日指定 → 曜日を指定 → (確定)



- ・「休日は除く」を指定すると、カレンダーで休日設定されている日にアラームが鳴らないように設定できます。

5

スヌーズ設定 → スヌーズの間隔を選択 → ■



6

(登録)



🚩 アラームの設定が完了します。

+ アラーム設定時の操作

アラーム名を登録する

アラーム編集画面で **アラーム名** → アラーム名を入力 → ■

- ・アラーム名が未入力状態で登録したときは、「アラーム」と表記されます。

アラーム音を変更する

アラーム編集画面で **アラーム音** → **プリセット** / **データフォルダ** → 画面に従って操作

- ・「OFF」に設定すると、アラーム音は鳴りません。
- ・「プリセット」からアラーム音を設定しているときは、アラーム音を選択 → (確認) と操作すると、アラーム音を確認できます。

アラームの音量を変更する

アラーム編集画面で **アラームの音量** → **音量を選択** →

アラーム鳴動時に当日の天気予報を読み上げるかどうかを設定する

アラーム編集画面で **天気予報アラーム** → **天気予報読み上げ**

- ・ **天気予報読み上げ** と操作するたびに、有効 () / 無効 () が切り替わります。
- ・ 確認画面が表示されたときは、画面に従って操作してください。

当日の天気予報で降水確率が50%以上のときに、アラームを早めに鳴らすかどうかを設定する

アラーム編集画面で **天気予報アラーム** → **早起き機能** → **時間を選択** →

- ・ アラーム時刻から選択した時間前にアラームが鳴動します。

アラーム鳴動時にバイブレータを振動するかどうかを設定する


アラーム編集画面で **バイブパターン** → **パターンを選択** →


- ・ **パターンを選択** → (確認) を押すと、バイブレータが動作します。
- ・ **OFF** に設定すると、バイブレータは動作しません。

アラームの鳴動時間を変更する

アラーム編集画面で **鳴動時間** → **時間を選択** →

アラームを解除する

アラーム一覧画面で、解除したいアラームを選択 → ( 表示)

- ・ 解除しても登録内容は保持されます。
- ・ 解除したアラームを再設定するときは、設定したいアラームを選択 → ( 表示)。

アラームを1件削除する

アラーム一覧画面で、削除したいアラームを選択 → (メニュー) → **削除** → **1件削除** → **はい**

アラームを選択して削除する

アラーム一覧画面で (メニュー) → **削除** → **選択削除** → **削除したいアラームを選択** → (表示) → (削除) → **はい**

- ・ 削除するアラームを選択中に (メニュー) → **全選択** / **全解除** と操作すると、すべてのアラームを選択 () / 解除 () できます。

アラーム設定時刻の動作

アラーム設定時刻になると、アラームが動作します。

1

本機のいずれかのキーを押す



 アラームが停止します。

アラーム設定時刻の動作について

ほかのアプリの動作中にアラーム設定時刻になると、待受画面に戻るまで、アラームが動作しないことがあります。

スヌーズを解除する

スヌーズ待機状態で (長押し)

アラームの詳細な設定を行う

アラーム鳴動時の動作に関する設定ができます。設定できる項目は次のとおりです。

項目	説明
アラーム優先	マナーモードを設定しているときに、アラームを鳴動するかどうかを設定します。

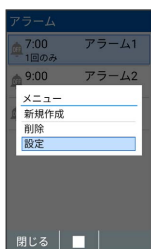
1

☐ → アラーム → アラーム



2

☐ (メニュー) → 設定



🚩 アラーム詳細設定画面が表示されます。

3

各項目を設定

🚩 設定が完了します。

・設定した時刻に電源が切れている場合は、アラームは鳴動しません。

+ マナーモード設定時のアラーム鳴動の設定

アラーム詳細設定画面で **アラーム優先**

- ・ **アラーム優先** と操作するたびに、選択 () / 解除 () が切り替わります。
- ・ドライブモード利用時は、設定に関わらずアラームは鳴動しません。