

## 迷惑電話対策を利用する

振り込め詐欺やしつこいセールス、詐欺に多く使われる海外からの電話などの危険な電話を、警告表示でお知らせします。無料で利用できます。詳しくは、「初期設定を行う」を参照してください。

### 発着信時の画面について



危険な電話番号に発信すると警告が表示されます。




危険な電話を着信すると警告が表示されます。

## 迷惑電話の発着信履歴を確認する

発着信履歴に、迷惑電話の可能性のある警告が表示された番号には、誤って電話をかけないように、ご注意ください。

1

 (電話ボタン)



2

着信履歴 / 発信履歴



 迷惑電話の発着信履歴が表示されます。





## 迷惑電話の発着信履歴画面の見かた



- 1 過去に犯罪に使用された電話番号やしつこいセールスの電話番号の発着信時に表示されます。
- 2 ハローページなどに掲載されている企業や公的機関の電話番号の発着信時には、相手方の名称が表示されるため安心です。
- 3 詐欺に多く使われる海外電話番号の発着信時に表示されます。



### 💡 迷惑電話設定について

#### 迷惑電話について

 (電話ボタン) →  メニュー →  設定 →  迷惑電話対策 と操作して、発着信時の動作について設定できます。

#### 迷惑メールについて

迷惑SMSを受信すると、メールの「迷惑メール」受信フォルダに自動的に追加されます。

 (メールボタン) →  迷惑メール