


## 音声検索ボタンを利用する

 (音声検索ボタン) を押すと、Google アシスタントが起動し音声で情報を検索したり、機能を利用できます。


### Google アシスタントのできること

音声検索や機能の起動以外にも、今日の天気や予定を確認したり、マップ機能と連携して、近くのお店を探したりできます。


### 音声検索ボタンで検索する

あらかじめ、Google アカウント設定を行い、ログインしておいてください。

1

画面点灯時に  (音声検索ボタン) を押す




 Google アシスタント画面が表示されます。

2

送話口に向かって話す



 検索結果が表示されます。