

QRコード（バーコード）を読み取る

QRコード（バーコード）を読み取って利用できます。


「QRコード読取」がONのときに利用できます。詳しくは、「カメラのはたらきを設定する」を参照してください。

QRコード（バーコード）リーダーを利用する

1

ホーム画面で （カメラ）





 撮影画面が表示されます。

2

読み取るQRコード（バーコード）を画面中央に表示する



 自動的にQRコード（バーコード）が読み取られ、QRコード（バーコード）の読み取り通知が表示されます。

- ・ **確認する** をタップすると、読み取ったQRコード（バーコード）に対応した機能を利用できます。
- ・ QRコードでWi-Fiアクセスポイントの設定を読み取った場合は、**確認する**  **OK** と操作すると自動的にWi-Fiが設定されます。