

Google レンズを利用する


カメラを向けるだけで、身の回りにあるものの名前や情報を検索することができます。

Google レンズを利用する

1

ホーム画面で  (カメラ)





 撮影画面が表示されます。

2




・確認画面が表示されたときは、画面の指示に従って操作してください。

3

調べたいものをカメラに写す  



 画面上にカメラに写したものの名前などの候補が表示されます。