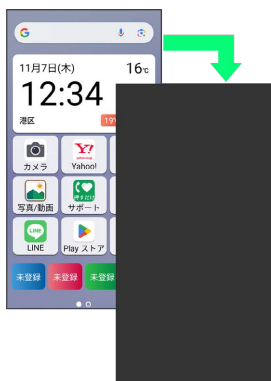


画面ロックを解除する

一定時間何も操作しないと、画面がロックされます。電源ボタンを押して手動で画面をロックすることもできます。電池の消耗を抑えられ、タッチパネル操作を受け付けなくなるので誤動作を防ぐことができます。

画面ロックについて

本機を一定時間何も操作しないと、電池の消費を抑えるため画面が消灯します（画面ロック状態）。タッチパネル操作も受け付けなくなるので、誤動作を防ぐことができます。



- ・画面点灯時に電源ボタンを押すと、手動で画面ロック状態にすることができます。

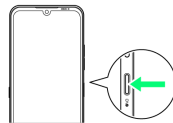
💡 音楽再生中に画面ロック状態になったとき

音楽再生は継続されます。画面消灯（画面ロック）中に電源ボタンを押すと、ロック画面に操作パネルが表示され、操作することができます（利用するアプリによっては、動作が異なる場合があります）。

画面ロックを解除する

1

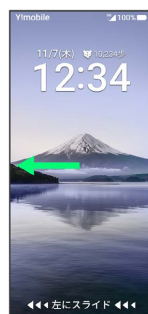
画面消灯中に電源ボタンを押す



📱 ロック画面が表示されます。

2

ロック画面を左にドラッグ



📱 画面ロックが解除されます。

- ・画面ロックの解除方法は変更することができます。画面ロック解除方法の設定について詳しくは、「画面をフリック/スワイプして画面ロックを解除するように設定する」、「パターンを指でなぞって画面ロックを解除するように設定する」、「ロックNo.で画面ロックを解除するように設定する」、「パスワードで画面ロックを解除するように設定する」を参照してください。

💡 その他の操作方法について

指紋認証について

指紋を登録済みの場合は、指紋センサーに登録した指を当てると、指紋認証で画面ロックを解除できます。指紋認証について詳しくは、「指紋認証機能を利用する」を参照してください。

顔認証について

顔データを登録済みの場合は、顔認証で画面ロックを解除できます。顔認証について詳しくは、「顔認証機能を利用する」を参照してください。