

マナーモードについて

周囲に迷惑がかからないよう、着信音や操作音などが鳴らないように設定できます。

💡 マナーモードの種別

バイブ（振動）

アラームを除く、着信やメールをバイブ（振動）でお知らせします。

サイレント（消音）


アラームを除く、音やバイブ（振動）によるお知らせをしません。

ドライブ（運転中）

アラームを除く、音やバイブ（振動）によるお知らせをしません。電話をかけてきた相手には自動応答します。

+ マナーモードを設定する

音量大ボタン／音量小ボタン ➡ マナー オフ

- ・ホーム画面で （設定） ➡ 音とマナーモード ➡ マナーモード ➡ マナーモードの使用 と操作しても、マナーモードの設定／解除ができます。
 - ・ステータスバーを下にフリック／スワイプ ➡ マナー (XXX) ※と操作しても、マナーモードの設定／解除ができます。
- ※「XXX」はマナーモードの種別により異なります。

! マナーモード設定中の注意

マナーモード設定中でも、シャッター音、動画撮影時の撮影開始／終了音は消音されません。

バイブ（振動）に設定する

1

ホーム画面で （設定）



2

音とマナーモード



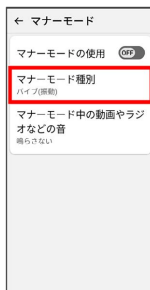
3

マナーモード



4


マナーモード種別



5


バイブ（振動）



 マナーモード種別が変更されます。

サイレント（消音）に設定する

1

ホーム画面で （設定）



2

音とマナーモード



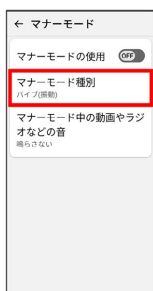
3

マナーモード



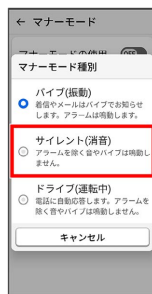
4


マナーモード種別



5


サイレント（消音）



 マナーモード種別が変更されます。

ドライブ（運転中）に設定する

1

ホーム画面で （設定）



2

音とマナーモード



3

マナーモード



4


マナーモード種別



5

ドライブ（運転中）



 マナーモード種別が変更されます。