

電話帳／通話履歴から電話をかける

電話帳から電話をかける

1

ホーム画面で  （電話帳）



 電話帳画面が表示されます。


2

対象の連絡先をタップ




3




 電話がかかります。相手が電話を受けると、通話ができます。

通話履歴から電話をかける

1

 （電話ボタン）を押す




 電話画面が表示されます。

2

着信履歴 / 発信履歴




 通話履歴画面が表示されます。

3

対象の履歴をタップ → 発信



 電話がかかります。相手が電話を受けると、通話ができます。