

## 写真／動画を管理する

本機のカメラで撮ったり、ダウンロードしたりした写真や動画をアルバムで管理することができます。また、メールやBluetooth®を使用して、ほかの端末やコンピュータへ写真／動画を送ることもできます。

### 写真／動画を削除する

1


ホーム画面で  （写真／動画）



 写真／動画一覧画面が表示されます。

2

削除する写真／動画をタップ



3

削除



4

OK



5

ゴミ箱に移動



 写真／動画の削除が完了します。

## 写真／動画をメールで送る

1

ホーム画面で  (写真／動画)



 写真／動画一覧画面が表示されます。

2

写真／動画をタップ



 写真／動画が表示されます。

3


共有



4


メール




 以降は、画面の指示に従って操作してください。

- ・メールのアイコンが表示されていない場合は、上にフリック／スワイプしてください。
- ・複数のメールアカウントを登録している場合、デフォルトで設定されているメールアカウントが表示されます。

## + 写真／動画をBluetooth®を使用して送る

ホーム画面で  (写真／動画) → 写真／動画をタップ

→ 共有 → Bluetooth

 以降は、画面の指示に従って操作してください。

- ・Bluetooth が表示されていない場合は、上にフリック／スワイプしてください。