


顔認証機能を利用する

あらかじめ顔データを登録しておく、画面ロックを顔認証で解除できるようになります。

顔認証でロック画面のロックが解除できないときは、ロック画面にメッセージが表示されます。そのときは、ロック画面を左にフリック/スワイプして、設定している画面ロックの解除方法で画面ロックを解除してください。

顔を登録する

1

ホーム画面で  （設定）



2

その他



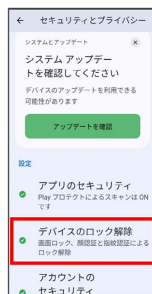
3

セキュリティとプライバシー



4

デバイスのロック解除



5

顔認証と指紋認証によるロック解除



- ・画面ロックの解除方法が **なし** / **スライド** 以外の場合は、画面ロックを解除してください。
- ・画面ロックの解除方法が **なし** / **スライド** のときは、画面の指示に従って画面ロック解除方法を設定してください。

6

顔認証




7

完了  登録へ進む



画面の指示に従って顔を登録

 顔の登録が完了します。