

音とマナーモードの設定

着信音、操作音など、音やバイブレーションに関する設定ができます。

音とマナーモードの設定


設定できる項目は次のとおりです。

項目	説明
着信音の音量	電話の着信音の音量を設定します。
通知音の音量	通知音の音量を設定します。
動画やラジオなどの音量	動画やラジオなどの音量を設定します。
アラームの音量	アラーム音の音量を設定します。
通話の音量	通話の音量を設定します。
マナーモード	周囲に迷惑がかからないよう、着信音や操作音などが鳴らないように設定できます。
高度な通知管理	高度な通知管理を設定／解除します。 また、高度な通知管理を設定しているときの通知の動作などについて設定します。
着信音	着信音の種類を設定します。
通知音	通知音の種類を設定します。
アラーム音	アラーム音の種類を設定します。
ダイヤルパッドの操作音	ダイヤルキーのタップ時に音を鳴らすかどうかを設定します。
画面ロックの音	画面ロック時や画面ロック解除時に音を鳴らすかどうかと、音の種類を設定します。
充電時の音とバイブレーション	充電開始時に音を鳴らし、バイブレータを動作させるかどうかを設定します。
タッチ操作音	画面のタップ時に音を鳴らすかどうかを設定します。
低バッテリー残量の通知	電池残量が低下したときに音を鳴らして通知するかどうかを設定します。
着信音フェードイン	着信音の音量をだんだん大きくさせるかどうかを設定します。
タッチバイブレーション	キーボードのキーをタップしたときなどにバイブレータを動作させるかどうかを設定します。

着信音を設定する

着信音の種類を設定できます。

1

ホーム画面で  （設定）



2

音とマナーモード



3

着信音



4

設定する着信音をタップ



 着信音が再生されます。

5


OK



🚩 設定が完了します。

電話の着信音の音量を設定する

1

ホーム画面で  (設定)



2

音とマナーモード




3

着信音の音量 の  を左右にドラッグ



🚩 着信音が再生され、設定が完了します。

- ・  を右にドラッグすると音量が大きく、左にドラッグすると音量が小さくなります。

動画やラジオの音量を設定する

1

ホーム画面で  （設定）



2


音とマナーモード



3


動画やラジオなどの音量 の  を左右にドラッグ



 サンプル音が再生され、設定が完了します。

通知音の音量を設定する

1

ホーム画面で  （設定）



2


音とマナーモード



3


通知音の音量 の  を左右にドラッグ



 通知音が再生され、設定が完了します。

アラームの音量を設定する

1

ホーム画面で  (設定)



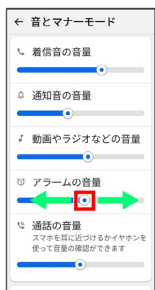
2


音とマナーモード



3

アラームの音量 の  を左右にドラッグ



 アラーム音が再生され、設定が完了します。