

eSIMについて

eSIMは、端末内にあらかじめ埋め込まれた本体一体型のSIMです。
eSIM対応端末であれば本体にSIMカードを差し替えることなく、ご契約と設定のみで回線をご利用いただくことができます。

💡 eSIMのお取り扱い・ダウンロード

eSIMのお取り扱いやダウンロードについては、下記のウェブサイトをご参照ください。

<https://ymobile.jp/s/NyKTq>

eSIMを有効／無効にする

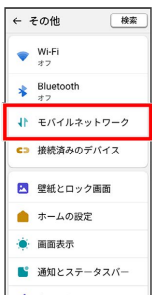
1

ホーム画面で  (設定)



2

その他  モバイルネットワーク



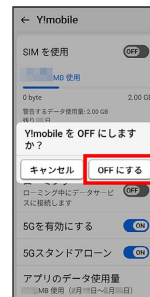
3




モバイルデータ



4

SIMを選択  SIMを使用  オンにする / OFFにする




 eSIMの有効 ( 表示) / 無効 ( 表示) が切り替わります。

・確認画面が表示されたときは、画面の指示に従って操作してください。

eSIMを消去する

1

ホーム画面で  (設定)



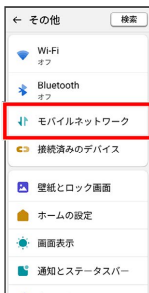
2

その他





3

モバイルネットワーク



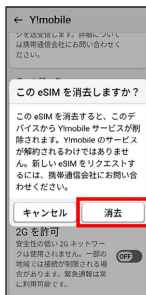
4

モバイルデータ  SIMを選択  eSIM を消去する




5

消去



 eSIMが消去されます。

 eSIMを消去した場合

eSIMを消去した後に再度eSIMを利用する場合は、eSIMダウンロード用のQRコードの再発行が必要になります。
eSIMを消去した場合でも、ご契約が解除されたわけではありません。