

マナーモードについて

周囲に迷惑がかからないよう、着信音や操作音などが鳴らないように設定できます。

マナーモードの種別

バイブ（振動）

アラームを除く、着信やメールをバイブ（振動）でお知らせします。

サイレント（消音）

アラームを除く、音やバイブ（振動）によるお知らせをしません。

マナーモードを設定する

音量大ボタン／音量小ボタン → マナー オフ

・ホーム画面で (設定) → 音とマナーモード → マナーモード → マナーモードの使用 と操作しても、マナーモードの設定／解除ができます。

・ステータスバーを下にフリック／スワイプ → マナー (XXX) ※と操作しても、マナーモードの設定／解除ができません。
※「XXX」はマナーモードの種別により異なります。

マナーモード設定中の注意

マナーモード設定中でも、シャッター音、動画撮影時の撮影開始／終了音は消音されません。

マナーモードの種別をバイブ（振動）に設定する

1

ホーム画面で (設定)



2

音とマナーモード



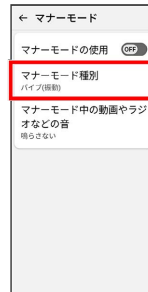
3

マナーモード



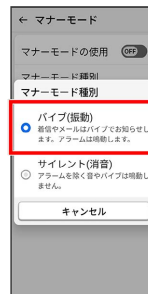
4

マナーモード種別



5


バイブ（振動）



マナーモード種別が変更されます。

マナーモードの種別をサイレント（消音）に設定する

1

ホーム画面で （設定）



2

音とマナーモード



3

マナーモード



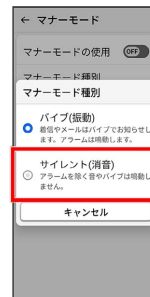
4


マナーモード種別



5

サイレント（消音）



 マナーモード種別が変更されます。