


電話帳／通話履歴から電話をかける

電話帳から電話をかける

1

ホーム画面で  (電話帳)



 電話帳画面が表示されます。

2

対象の連絡先をタップ



3


電話




 電話がかかります。相手が電話を受けると、通話ができます。

通話履歴から電話をかける

1

 (電話ボタン) を押す




 電話画面が表示されます。

2

着信履歴 / 発信履歴



 通話履歴画面が表示されます。

3

対象の履歴をタップ → 発信



 電話がかかります。相手が電話を受けると、通話ができます。