


# アプリについて

## アプリに必要な許可を設定する

アプリをはじめて起動したときは、動作について設定が必要になります。

アプリによって、表示される確認画面の種類や内容は異なり、ここでは、 (Files) をはじめて起動したときの操作を例に説明します。


- ・機能の利用を許可しなかった場合、アプリが正常に動作しないことがあります。

1

ホーム画面で  (Google)



2

 (Files)



3

許可











 設定が完了します。









- ・確認画面が表示されたときは、画面の指示に従って操作してください。
- ・利用する機能が複数ある場合、以降も同様に操作してください。

## + その他の方法でアプリに必要な許可を設定する

アプリごとに利用する機能を設定する

ホーム画面で  (設定) →  その他 →  アプリ →  XX  
 個のアプリをすべて表示 →  アプリをタップ →  権限 →  
機能をタップ →  必要な許可をタップ

機能ごとに利用を許可するアプリを設定する


ホーム画面で  (設定) →  その他 →  セキュリティ  
とプライバシー →  プライバシー管理 →  権限マネー  
ジャー →  機能をタップ →  アプリをタップ →  必要な許可をタップ

## アプリを起動する

1

ホーム画面で起動するアプリをタップ



 アプリが起動します。

## アプリの利用に必要な権限について

一部のアプリを利用するには、本機内のデータへのアクセスや写真撮影など、重要な機能へのアクセス権限を許可する必要があります。

許可が必要なアプリは、起動時に確認画面が表示され、画面の指示に従って操作することでアプリを使用できます。

- ・詳しくは、「アプリに必要な許可を設定する」を参照してください。

## アプリを切り替える

1

### アプリ履歴



アプリの履歴画面が表示されます。

2

左右フリック/スワイプして、使用したいアプリをタップ



タップしたアプリが表示されます。

・アプリの履歴画面で **アプリ履歴** をタップすると、1つ前に使用していたアプリが表示されます。

















### + 使用履歴を消去する













アプリの履歴画面で、使用履歴を消去したいアプリの **消去** をタップ







・ **すべてクリア** をタップすると、すべての使用履歴を消去します。

## アプリ一覧

アイコン	機能・サービス
(2048)	数字を足して「2048」を目指すパズルゲームです。
(Chrome)	ウェブサイトを閲覧できます。
(Files)	容量を確保したりファイルを素早く検索したりしてファイルを管理します。
(FMラジオ)	市販のイヤホンを接続することで、アナログFMラジオを聞くことができます。
(Gemini)	Geminiにメッセージを入力して指示することで、文章の作成、アイデアや計画の提案、画像の生成などが行えます。
(Gmail)	Google アカウントのメールを受受信できます。
(Google)	キーワードからインターネット上の情報などを検索できます。
(Google TV)	Google TVにアクセスして、鑑賞したい映画作品を選択してレンタルできる動画アプリです。
(LINE)	いつでもどこでもかんたんにメールや音声・ビデオ通話を楽しめるコミュニケーションアプリ。文字も大きく、スムーズにメールのやり取りが行えます。また20,000種類以上のスタンプと絵文字で、文字だけでは伝わらない気持ちを相手に伝えることができます。
(Meet)	Meet利用者とビデオ通話を行うことができます。
(My SoftBank)	請求額やデータ使用量がかんたんに確認できるアプリです。また、料金プランやオプション契約、各種メール設定の内容が確認・変更できます。
(PayPay)	スマホひとつでカンタン・おトクにお支払いができるアプリです。全国のお店を始め、ネットサービスや公共料金の支払いもできます。日々のお買い物で使えるお得で便利なキャッシュレス決済サービス「PayPay」をぜひご利用ください。
(Playストア)	Google Playからさまざまなアプリをダウンロード・購入できます。
(Y!ショッピング)	Yahoo! JAPANが運営する日本最大級のオンラインショッピングモールです。有名ブランドの商品や人気の家電、食料品、ギフト、日用品まで幅広い商品が揃っています。お買い物でPayPayポイントがもらえたりお支払い時にも使えるのでさらにお得に便利にご利用いただけます。
(Y!乗換案内)	公共交通機関を使う、あらゆる移動をサポートするサービスです。全国の鉄道、バス、飛行機、フェリーを使った乗り換えルートを調べられます。駅やバス停だけでなく、住所や施設名で指定できます。また、時刻表や運行情報、路線図も見られます。

 (Yahoo!)	Yahoo! JAPANアプリでは、厳選ニュースやスポーツ、芸能、天気予報など、毎日を豊かにする情報をお届けします。 検索や災害情報のプッシュ通知など、便利な機能も。スマートフォンでも、ぜひYahoo! JAPANをご活用ください。
 (YouTube)	動画を再生したり、録画した動画をアップロードしたりできます。
 (YT Music)	YouTube Musicにアップロードされている、さまざまな音楽コンテンツや本機に保存された音楽ファイルを再生できます。
 (アラーム)	アラームを利用できます。
 (あんしんデータボックス)	大切なデータをかんたんに保存できるサービスです。 自動バックアップで故障や紛失など万が一の時でも大切な写真・動画・連絡先などが復元できます。
 (あんしんフィルター)	お子さまを不適切なサイトや有害アプリから守り、安全にスマートフォンやタブレットが利用できるようにサポートします。 ご利用にはあんしんフィルターのサービスに加入する必要があります。
 (おサイフケータイ)	おサイフケータイ®対応のサービスを利用できます。
 (カメラ)	写真や動画の撮影ができます。
 (画面録画)	操作中の画面を録画します。
 (カレンダー)	カレンダーを表示して、予定の管理をします。
 (緊急情報)	緊急情報サービスを利用します。
 (緊急速報メール)	気象庁が配信する「緊急地震速報」・「津波警報」、国・地方公共団体が配信する「災害・避難情報・特別警報」などを、対象エリアにいるお客さまにブロードキャスト（同報）配信するサービスです。 「緊急速報メール」を受信した携帯電話は、自動でメッセージが表示され、回線混雑の影響を受けずに受信することができます。
 (けしパス)	ブロックが上まで積まないように、1行を埋めていくパズルゲームです。
 (健康情報)	記事で気軽に健康チェックができます。気になるときは医療チームに相談もできるアプリです。
 (災害用伝言板)	震度6弱以上の地震など、大規模災害が発生した場合に、安否情報の登録、確認、削除ができます。 また、あらかじめ設定したeメールアドレスに対して、安否情報が登録されたことを自動送信することができます。
 (サポート)	「サポート」アプリをタップするだけで、本機の症状を確認してくれます。症状を改善できない場合は、アプリから直接「かんたんスマホ カスタマーセンター」に電話をかけることもできます。「かんたんスマホ カスタマーセンター」への通話は無料となります。

 (自分の番号)	自分の電話番号やプロフィールを表示します。
 (写真/動画)	撮った写真や動画を表示・編集できます。
 (数字うめ)	9×9のマスの1から9までの数字を入れるパズルゲームです。
 (セキュリティOne)	Webサイトやメッセージ(SMS)、電話、Wi-Fiなどを安全にご利用できるように、お客さまのスマートフォンを危険やトラブルから守るアプリです。 ご利用いただくには「セキュリティパックプレミアム」へのお申し込みが必要です。
 (設定)	本機の各種設定を行います。  iPhoneやスマートフォンなど端末内にある電話帳やメール等のデータを、かんたんに別の端末にコピーできるアプリです。 サーバやSDカードを経由せず、コピー元、コピー先の端末をダイレクトに接続することで、かんたんに・はやくデータコピーが可能です。 機種変更時に、これまでお使いの端末から新たな端末にデータをコピーしたい場合に便利です。
 (データコピー)	
 (天気)	現在地周辺の1時間ごとの天気情報が表示されます。
 (電卓)	四則演算をはじめ、いろいろな計算ができます。
電話	電話をかけたり、受けたりすることができます。海外に電話をかけるときも使用します。発着信履歴を表示して発着信を確認したり、履歴から相手に発信することもできます。  友人や知人の名前や電話番号、メールアドレスなどの登録や自分のプロフィールを設定することができます。また、内部ストレージ/SDカードを使って電話帳のインポート/エクスポートができます。
 (電話帳)	
 (ドライブ)	Google ドライブに保存したファイルを閲覧・編集できます。  Yahoo!ニュースの公式アプリです。トピックス編集部が24時間365日、世の中の動きを見て最新ニュースをお届けします。お住まいの地域を登録すると、都道府県ごとのニュースを選別して閲覧できます。天気予報やテレビ番組表、日経平均株価・外国為替レート情報など、あると便利なプチ機能も満載！毎日の情報チェックにぜひご利用ください。
 (ニュース)	
 (フォト)	写真や動画を閲覧できます。

 (歩数計)	<p>ウォーキングの習慣化を応援し、フレイル対策をサポートするアプリです。          スマホ初心者の方にも見やすく、わかりやすく簡単にご利用いただけます。</p> <p>最大の特徴は、キャラクターの「うごくま」が運動状況からあなたに寄り添ったコメントをしてくれて、簡単な会話もできることなので、毎日チェックしてみてください。</p> <p>歩数・歩行距離・消費カロリーを自動的に記録し、過去のデータを簡単に振り返ることができます。</p> <p>目標達成をするとカレンダーにどんぐりマークが付くので、「うごくま」と一緒にウォーキングを楽しんでください。</p>
 (翻訳)	<p>Google 翻訳アプリを使用して、テキスト、手書きの文字、写真、音声で100以上の言語に翻訳できます。</p>
 (マップ)	<p>現在地の地図を表示したり、目的地までの経路を調べたりすることができます。</p>
メール (かんたんスマホメール)	<p>ワイモバイルのスマートフォンでSMS/メールを利用するためのアプリです。          絵文字などの送信や受信が可能です。</p>
 (メッセージ)	<p>テキストメッセージ (SMS、MMS) の送受信や、チャットができます。</p>
 (メモ帳)	<p>メモ帳を利用できます。</p>
 (リモートサポート)	<p>ワイドサポートにご加入いただいた方向けのアプリです。          このアプリをご利用いただくことでお客様の端末の画面を共有しながら、操作や設定などのサポートを受けることができます。</p>