



# 画面を録画する

スマホ教室などで操作を覚えてもらうときに、覚えてもらった操作やその場の音声をそのままスマホに保存しておき、あとからいつでも見ることができます。

## 画面録画を利用する

1

ホーム画面で  (ツール)  (画面録画)




・確認画面が表示されたときは、画面の指示に従って操作してください。

2


### 録画開始



3

録画したい操作を行う  録画停止



 画面の録画が完了します。

- ・1回あたり10分の録画が可能です。
- ・保存した動画は「写真／動画」から確認できます。