

## パソコンとUSBで接続する

USBを利用してパソコンと接続し、本機内のデータをパソコンで利用できます。

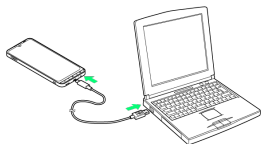
### 本機内のデータをパソコンとやりとりする

- ・データ通信中は、SDカードを取り外さないでください。
- ・次のような方式で、パソコンとデータのやりとりができます。

モード	説明
ファイルを転送する	本機に保存されている各種ファイル（写真、動画、音楽など）を、パソコンとやりとりできます。
写真を転送する	本機に保存されている画像ファイル（写真、動画）を、パソコンとやりとりできます。

1


本機とパソコンをUSB Type-Cケーブルで接続する





2

ファイルを転送する / 写真を転送する



 本機がパソコンに認識され、ファイルをやりとりできるようになります。

### + USB接続モードを変更する

ステータスバーを下にフリック/スワイプ  USB接続モードの通知をタップ  USB接続モードを選択