

クイック設定パネルを利用する

通知パネルを下にフリック/スワイプすると、クイック設定パネルを開くことができます。クイック設定パネルでは、アイコンをタップして機能のON/OFFなどを設定できます。

クイック設定パネルを開く

1

ステータスバーを下にフリック/スワイプ



通知パネルが表示されます。

2

通知パネルを下にフリック/スワイプ



クイック設定パネルが表示されます。

・ステータスバーを2本指で下にフリック/スワイプしても、クイック設定パネルを表示できます。

+ クイック設定パネルについて

クイック設定パネルを閉じる

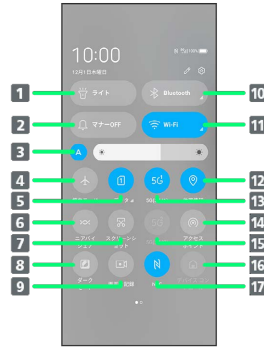
クイック設定パネルを上フリック/スワイプ

クイック設定パネルをアレンジする

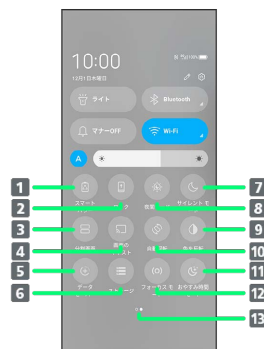
クイック設定パネルに表示する機能の追加や削除、表示位置の変更ができます。


クイック設定パネルで 画面の指示に従ってアイコンをドラッグ

クイック設定パネルの見かた



- 1 ライトのON/OFF
- 2 マナーモードを設定
- 3 画面の明るさを調節
- 4 機内モードのON/OFF
- 5 モバイルデータ通信のON/OFF
- 6 ニアバイシェアのON/OFF
- 7 スクリーンショットの撮影
- 8 ダークモードのON/OFF
- 9 表示している画面の動画を撮影
- 10 Bluetooth®のON/OFF
- 11 Wi-FiのON/OFF
- 12 位置情報のON/OFF
- 13 1つ目のSIMの5GのON/OFF
- 14 Wi-FiテザリングのON/OFF
- 15 2つ目のSIMの5GのON/OFF
- 16 デバイスコントロールを表示します。
- 17 NFC/おサイフケータイのON/OFF



- 1 スマートパワーのON/OFF
- 2 画面ロック
- 3 分割画面を表示
- 4 画面のキャストのON/OFF
- 5 データセーバーのON/OFF
- 6 ストレージを表示
- 7 サイレントモードのON/OFF
- 8 夜間モードのON/OFF
- 9 画面の色を反転
- 10 画面の自動回転のON/OFF
- 11 お休み時間モードのON/OFF
- 12 フォーカスモードのON/OFF
- 13 クイック操作パネルのページ表示 ( でアイコンを追加した場合に表示されます)