

カメラの設定を行う


目的に合わせてカメラモードを切り替えて撮影できます。また、カメラのはたらきをお好みで設定することもできます。

カメラモードを切り替える

1


ホーム画面で  (カメラ)




 写真撮影画面が表示されます。

2

カメラモードの種類をタップ




 カメラモードが切り替わります。

カメラのはたらきを設定する


1


ホーム画面で  (カメラ)



 写真撮影画面が表示されます。

2



 設定画面が表示されます。

3

設定項目をタップ  各項目を設定



 設定が反映されます。