


電話帳／通話履歴／お気に入りから電話をかける


電話帳から電話をかける

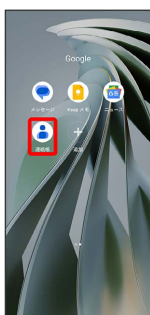
1

ホーム画面で  (Google)



2

 (連絡帳)



 連絡先画面が表示されます。

3


対象の連絡先をタップ



4


電話番号をタップ




 電話がかかります。相手が電話を受けると、通話ができます。

通話履歴から電話をかける



1

ホーム画面で  (電話)




 電話画面が表示されます。

2


履歴  対象の通話履歴の 




 電話がかかります。相手が電話を受けると、通話ができます。

お気に入りから電話をかける

1

ホーム画面で  (電話)



 電話画面が表示されます。

2


お気に入り



3

発信する連絡先をタップ



 電話がかかります。相手が電話を受けると、通話ができます。