

Chromeを利用する

検索したい語句やURLを入力し、手軽にインターネットを利用できます。

🔒 TLSについて

TLS (Transport Layer Security) とは、データを暗号化して送受信するためのプロトコル（通信規約）です。TLS接続時の画面では、データを暗号化し、プライバシーにかかわる情報やクレジットカード番号、企業秘密などを安全に送受信でき、盗聴、改ざん、なりすましなどのネット上の危険から保護します。

! TLS利用に関するご注意


セキュリティで保護されている情報画面を表示する場合は、お客様は自己の判断と責任においてTLSを利用するものとします。お客様ご自身によるTLSの利用に際し、ソフトバンクおよび認証会社である合同会社シマンテック・ウェブサイトセキュリティ、サイバートラスト株式会社は、お客様に対しTLSの安全性に関して何ら保証を行うものではありません。

Chromeを利用する

1

ホーム画面で  (Chrome)



 Chrome画面が表示されます。

- ・確認画面が表示されたときは、画面の指示に従って操作してください。
- ・SMSやメール内のURLをタップするとChromeが自動的に起動します。

2


入力欄をタップ



3

検索語またはURLを入力  



 検索結果またはウェブサイトが表示されます。


+ Chrome利用時の操作

新しいタブを開く





複数のタブを開いて、ウェブサイトの切り替えを簡単に行えます。


Chrome画面で   新しいタブ

 新しいタブが表示されます。

- ・タブを切り替えるには、 をタップして対象のタブをタップします。アイコン内の数字は、開いているタブの件数です。

タブを閉じる

Chrome画面で   閉じるタブの  / 


 タブを閉じます。

- ・タブを左右にフリック/スワイプすることでも閉じることができます。
- ・アイコン内の数字は、開いているタブの件数です。

ウェブサイト内を検索する

ウェブサイト内の文字列を検索することができます。

ウェブサイト表示中に   ページ内検索  検索文字列を入力

 検索結果がハイライト表示されます。

ブックマークを登録する

1

登録するウェブサイトを表示



2



3



表示中のウェブサイトがブックマークに登録されます。

+ ブックマーク利用時の操作

ブックマークを編集する

Chrome画面で **メニュー** → **ブックマーク** → 対象のブックマークをロングタッチ → **編集** → 各項目を編集 → **完了**


ブックマークを削除する

Chrome画面で **メニュー** → **ブックマーク** → 対象のブックマークをロングタッチ → **削除**

閲覧履歴を表示する

1

ホーム画面で **Chrome** (Chrome)



Chrome画面が表示されます。

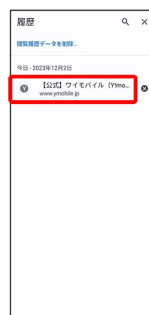
2



履歴画面が表示されます。

3

対象の履歴をタップ



ウェブサイトが表示されます。

閲覧履歴を消去する

1

ホーム画面で  (Chrome)



2

  履歴



3

閲覧履歴データを削除...




4


上部の **期間** プルダウンをタップし、期間を選択



5

削除する情報の種類を選択  **データを削除**




 閲覧履歴の消去が完了します。

Chromeを設定する

1

ホーム画面で  (Chrome)




 Chrome画面が表示されます。

2

  **設定**  各項目を設定



 設定が完了します。