


音声操作を利用する

スマートフォンに話しかけることで、色々な操作を行うことができます。

音声操作の設定をする

1

ホーム画面で  (Google)



2

 (Google)



3

右上のアカウントアイコンをタップ



4

設定



5

音声



6

Voice Match



7

Hey Google ( 表示)




8

同意する (初回設定時のみ)



9

同意する (初回設定時のみ)



10

指定された言葉で話しかける (初回設定時のみ)




11

次へ (初回設定時のみ)



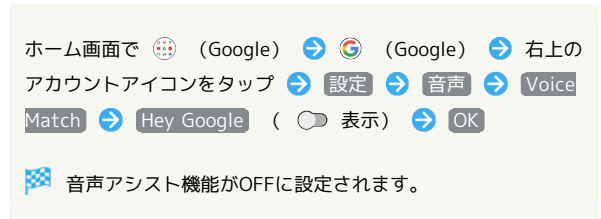
12

後で



音声アシスト機能がONに設定されます。

+ 音声アシスト機能をOFFにする



音声操作を利用する

1

調べたいことを話しかけて、インターネット検索ができます

- ・「OK Google、ワイモバイル、取扱説明書」と話しかける
- ・「OK Google、一番近くのコンビニ」と話しかける
- ・「OK Google、明日の天気」と話しかける

2

電話帳に登録している相手や、指定の電話番号に電話をかけることができます

- ・「OK Google、木村さんに電話」と話しかける
- ・「OK Google、09012345678に発信」と話しかける

3

電話帳に登録している相手にメールを送信することができます

- ・「OK Google、田中さんにメール、メッセージ、30分遅刻します」と話しかける
- ・「OK Google、佐藤さんにメール、件名、明日の予定、メッセージ、10時にお伺いします」と話しかける

4

時間の指定や、曜日と時刻を指定してアラームを設定することができます

- ・「OK Google、アラーム設定、5分後」と話しかける
- ・「OK Google、アラーム設定、土曜日、午前7時」と話しかける

5

インストールしているアプリを起動することができます

- ・「OK Google、マップを起動」と話しかける
- ・「OK Google、YouTubeを起動」と話しかける