

着信音とバイブレーションの設定

着信音、操作音など、音やバイブレーションに関する設定ができます。

着信音とバイブレーションの設定

設定できる項目は次のとおりです。

項目	説明
ベル	着信音をオンにします。 着信音のみ / 着信音とバイブレーション / バイブレーションから着信音 を設定します。
バイブレーション	バイブレーションをオンにします。
ミュート	着信音とバイブレーションをオフに設定します。
メディア音量の自動ミュート	ミュート、またはバイブレーションに設定したとき、メディアの音量も自動的にミュートします。
電話	電話の着信音の音量を設定します。
メッセージ、通知	メッセージや通知音の音量を設定します。
音楽、動画、ゲーム	音楽や動画、ゲームなどの音量を設定します。
アラーム	アラーム音の音量を設定します。
通話の音量	通話の音量を設定します。
デフォルトの音量ボタンのコントロール	音量大キー／音量小キーを押したときに 電話 / 音楽、動画、ゲーム のどちらを調整するかを設定します。
サイレントモード	サイレント モードのON/OFFを設定します。また、サイレント モードをONにしているときの着信／通知を許可する条件や、自動的にサイレント モードをON/OFFにするスケジュールを設定します。
サイレント／バイブレーションに切り替える	電源キーと音量大キーを同時に押したときにマナーモード (バイブレーション / ミュート) に切り替えるかどうかを設定します。
ミュート時の着信音	ミュートまたはバイブレーション設定時、同じ電話番号から着信を受け続けた際に着信音を鳴らすかどうかを設定します。
着信音	着信音や通知音の種類を設定します。
ダイヤルパッドの操作音	ダイヤルキーのタップ時に音を鳴らすかどうかを設定します。
画面ロックの音	画面ロック時や画面ロック解除時に音を鳴らすかどうかと、音の種類を設定します。
充電時の音とバイブレーション	充電開始時に音を鳴らし、バイブレータを動作させるかどうかを設定します。
タッチ操作音	画面のタップ時に音を鳴らすかどうかを設定します。
スクリーンショットのサウンド	スクリーンショットの撮影時に音を鳴らすかどうかを設定します。

低バッテリー残量の通知

電池残量が低下したときに音を鳴らして通知するかどうかを設定します。

タッチバイブレーション

ナビゲーションインジケータ領域のアイコンやキーボードのキーをタップしたときなどにバイブレータを動作させるかどうかを設定します。

着信音フェードイン


着信音の音量をだんだん大きくさせるかどうかを設定します。

着信音を設定する

着信音や通知音の種類を設定できます。

1

ホーム画面を上フリック/スワイプ



2

(設定)



3

着信音とバイブレーション



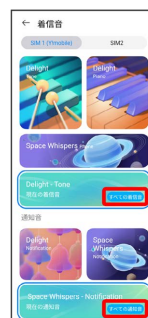
4

着信音



5

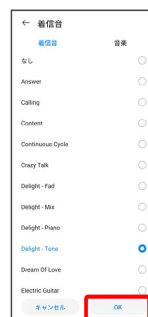
すべての着信音 / すべての通知音



・サムネイルをタップ → 適用 と操作しても設定できます。

6

着信音/通知音をタップ → OK




着信音や通知音の設定が完了します。

- ・SIMを2つ設定している場合はそれぞれに着信音を設定できます。
- ・音楽 をタップすると、着信音や通知音を音楽ファイルから設定することができます。

電話の着信音の音量を設定する


1

ホーム画面を上フリック/スワイプ



2

(設定)




3


着信音とバイブレーション




4

電話 の  を左右にドラッグ



 着信音が再生され、設定が完了します。

・  を右にドラッグすると音量が大きくなり、左にドラッグすると音量が小さくなります。

音楽や動画、ゲームの音量を設定する

1

ホーム画面を上フリック/スワイプ



2

(設定)



3


着信音とバイブレーション



4

音楽、動画、ゲーム の  を左右にドラッグ

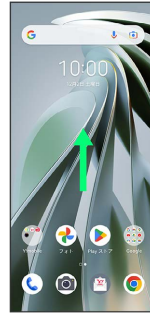


 サンプル音が再生され、設定が完了します。

通知音の音量を設定する


1

ホーム画面を上フリック/スワイプ



2

(設定)




3


着信音とバイブレーション



4

メッセージ、通知 の  を左右にドラッグ



 通知音が再生され、設定が完了します。

アラームの音量を設定する

1

ホーム画面を上フリック/スワイプ



2

(設定)



3


着信音とバイブレーション



4

アラーム の を左右にドラッグ




 アラーム音が再生され、設定が完了します。

着信時のバイブレーションを設定する

着信時にバイブレーションを動作させるかどうかを設定します。


1

ホーム画面を上フリック/スワイプ



2

(設定)



3

着信音とバイブレーション



4



4

ベル




- ・ **バイブレーション** をタップすると、着信音はオフになり、バイブレーションのみ動作します。
- ・ **ミュート** をタップすると、着信音とバイブレーションがオフになります。

5

着信音のみ / 着信音とバイブレーション / バイブレーションから着信音



 着信時のバイブレーションの設定が完了します。