









































搭載アプリの変更について

アプリアイコンや画面のデザインが変更されたり、操作手順や設定項目が変更されたりするアプリがあります。

削除されるアプリ

アプリ	変更点
 (ダウンロードマネージャー)	アプリは削除されますが、端末設定の「ダウンロードマネージャー」や  (Files) を利用して本機に保存したファイルを管理できます。 詳しくは、「端末設定の変更について」、「ダウンロードしたファイルの管理について」を参照してください。

変更されるおもなアプリ

アプリ	変更点
 (Facebook)	アプリアイコンが  に変更されます。
 (Google)	画面の構成やデザイン、設定項目の一部が変更されます。また、音声操作の設定をする手順や設定項目が次のとおり変更されます。 ホーム画面を上フリック/スワイプ   (Google)  その他  設定  音声  Voice Match  OK Google  次へ  同意する  「OK Google」と3回話しかける  次へ  終了
 (Play Music)	画面の構成やデザインの一部が変更されます。
 (Play ストア)	画面の構成やデザインの一部が変更されます。
 (カレンダー)	設定項目の一部が変更されます。また、時間の表示が24時間表示から「午前」/「午後」の表示に変更されます。
 (設定)	アプリアイコンが  に変更されます。 画面の構成やデザイン、設定項目の一部が変更されます。 詳しくは、「端末設定の変更について」を参照してください。
 (電話)	操作や設定項目の一部が変更されます。 詳しくは、「電話の変更について」を参照してください。
 (時計)	画面のデザイン、設定項目の一部が変更されます。また、時間の表示が24時間表示から「午前」/「午後」の表示に変更されます。
 (フォト)	画面の構成やデザイン、設定項目の一部が変更されます。また、アルバムを作成する手順が次のとおり変更されます。 ホーム画面を上フリック/スワイプ   (フォト)  アルバム  新しいアルバム  タイトルを追加  アルバム名を入力    写真を選択  写真/動画をタップ ( 表示)  追加
 (マップ)	アプリアイコンが  に変更されます。 画面の構成やデザインの一部が変更されます。
 (連絡先)	画面の構成やデザイン、設定項目の一部が変更されます。