

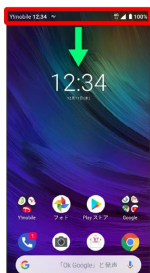
通知パネルを利用する

ステータスバーを下にドラッグすると、通知パネルを開くことができます。通知パネルでは、通知アイコンとその内容を確認できます。

通知パネルを開く

1


ステータスバーを下にドラッグ



通知パネルが表示されます。

+ 通知パネルを閉じる

通知パネルを上をドラッグ

・ をタップしても、通知パネルを閉じることができます。

通知パネルの見かた



- 1 クイック設定パネルの一部が表示されます。詳しくは、「クイック設定パネルの見かた」を参照してください。
- 2 着信などの通知や実行中の機能などを確認できます。
- 3 通知内容に関連する操作を実行できます。
- 4 通知を受信するアプリを設定できます。
- 5 通知をすべて消去します。ただし、通知内容によっては消去できない場合があります。

通知を確認する

1

ステータスバーを下にドラッグ

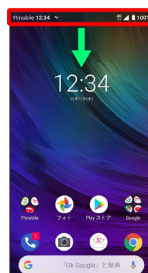


通知パネルが表示されます。

通知を削除する

1

ステータスバーを下にドラッグ



通知パネルが表示されます。

2

削除したい通知を左右にフリック/スワイプ



通知が削除されます。

・通知内容によっては削除できない場合があります。

通知を全件削除する

1

ステータスバーを下にドラッグ



通知パネルが表示されます。

2

すべて消去



通知が全件削除されます。

・通知内容によっては削除できない場合があります。