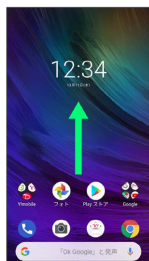


電話帳／通話履歴／お気に入りから電話をかける

電話帳から電話をかける

1

ホーム画面を上フリック/スワイプ



2

連絡先



連絡先画面が表示されます。

3

対象の連絡先の

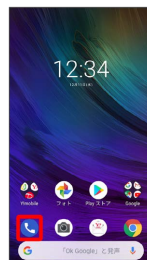


電話がかかります。相手が電話を受けると、通話ができます。

通話履歴から電話をかける

1

ホーム画面で (電話)



電話画面が表示されます。

2


通話履歴 → 対象の通話履歴の




電話がかかります。相手が電話を受けると、通話ができます。

お気に入り（クイックアクセス）から電話をかける

1

ホーム画面で （電話）



 電話画面が表示されます。

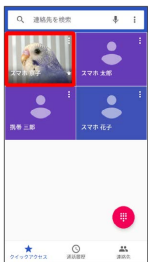
2


クイックアクセス



3

発信する連絡先をタップ



 電話がかかります。相手が電話を受けると、通話ができます。