

オプションサービス

便利な音声電話用オプションサービスが利用できます。

オプションサービスについて


次のオプションサービスが利用できます。

| サービス名 | 説明 |
|-------------------|---------------------------------------|
| 着信転送サービス | 圏外時や電話を受けられないとき、あらかじめ指定した電話番号へ転送します。 |
| 留守番電話サービス | 圏外時や電話を受けられないとき、留守番電話センターで伝言をお預かりします。 |
| 割込通話 ¹ | 通話中にかかってきた電話を受けることができます。 |
| 発信者番号通知 | お客様の電話番号を相手に通知したり、通知しないようにしたりできます。 |
| 発信規制・着信規制 | 電話発着信を状況に合わせて制限できます。 |

1 別途お申し込みが必要です。

着信転送サービスを利用する

1


ホーム画面で  （電話）



2



 通話設定画面が表示されます。

3

通話サービス設定



4

留守番電話・転送電話



5

留守番電話・転送電話



6

転送電話ON




7

転送先の電話番号



8

電話番号を入力 → 登録


 着信転送サービスが設定されます。


留守番電話サービスを利用する

1

ホーム画面で  (電話)

2

 設定 → 通話設定

 通話設定画面が表示されます。

3

通話サービス設定



4

留守番電話・転送電話



5

留守番電話・転送電話




6

留守番電話ON



留守番電話サービスが設定されます。

- ・新しい伝言メッセージが録音されるとステータスバーに  が表示されます。「1416」に電話をかけて音声ガイダンスの指示に従ってください。

留守番電話サービスと簡易留守録の違いについて


「留守番電話サービス」と「簡易留守録」との主な違いは以下の通りです。

- ・「留守番電話」…留守番電話サービスセンターでメッセージをお預かりするサービスです。電源が入っていない場合や圏外の場合にもお預かりできます。メッセージの再生にはご契約の料金プランに応じた通話料がかかります。
- ・「簡易留守録」…携帯電話機本体でメッセージをお預かりする機能です。電源が入っていない場合や圏外の場合は利用できません。

割込通話を利用する

ご利用いただく際には、別途お申し込みが必要です。

1

ホーム画面で  （電話）



2

設定 → 通話設定



通話設定画面が表示されます。

3

通話サービス設定




4

割込通話 ( 表示)




割込通話サービスが設定されます。

- ・通話中に電話がかかってくると、割り込み音が鳴ります。  を上にフリック/スワイプして通話を開始できます。

発信者番号通知を利用する

1

ホーム画面で  （電話）



2



 通話設定画面が表示されます。

3


その他の設定



4

発信者番号  ネットワークのデフォルト / 番号を非通知
/ 番号を通知




 発信者番号通知サービスが設定されます。

発信規制・着信規制を利用する

特定の電話番号に電話がかけられないように制限します。

- ・発信規制・着信規制中に電話をかけようとすると、発信できない旨のメッセージが表示されます。お客様がご利用になる地域によっては、表示されるまでに時間がかかることがあります。

1


ホーム画面で  （電話）



2



 通話設定画面が表示されます。

3

通話サービス設定  発信規制 / 着信規制



4

規制する発信／着信条件をタップ

 発信規制・着信規制が設定されます。