


アプリについて

アプリに必要な許可を設定する

アプリをはじめて起動したときは、動作について設定が必要になります。

アプリによって、表示される確認画面の種類や内容は異なり、ここでは、（カメラ）をはじめて起動したときの操作を例に説明します。

- ・機能の利用を許可しなかった場合、アプリが正常に動作しないことがあります。

1

ホーム画面で （カメラ）



2

許可






 設定が完了します。



- ・利用する機能が複数ある場合、以降も同様に操作してください。

+ その他の方法でアプリに必要な許可を設定する


アプリごとに利用する機能を設定する

ホーム画面を上フリック/スワイプ → （設定） →



 アプリと通知 → アプリをタップ →  権限 → 機能をタップ

- ・機能をタップするたびに、有効（）/無効（）が切り替わります。

機能ごとに利用を許可するアプリを設定する

ホーム画面を上フリック/スワイプ → （設定） →


 アプリと通知 →  詳細設定 →  アプリの権限 → 機能をタップ → アプリをタップ

- ・アプリをタップするたびに、有効（）/無効（）が切り替わります。

アプリを起動する

1


ホーム画面を上フリック/スワイプ




 ランチャー画面が表示されます。

2

起動するアプリをタップ



 アプリが起動します。

💡 アプリの利用に必要な権限について

一部のアプリを利用するには、本機内のデータへのアクセスや写真撮影など、重要な機能へのアクセス権限を許可する必要があります。

許可が必要なアプリは、起動時に確認画面が表示され、画面の指示に従って操作することでアプリを使用できます。

- ・詳しくは、「アプリに必要な許可を設定する」を参照してください。

アプリを切り替える

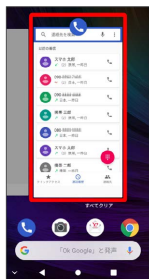
1



起動中のアプリが表示されます。

2

左右フリック/スワイプして、使用したいアプリをタップ

















タップしたアプリが表示されます。

・ をタップすると、一つ前に使用していたアプリが表示されます。

アプリ一覧

アイコン	機能・サービス
(Chrome)	ウェブページを閲覧できます。
(Duo)	Duo利用者とビデオ通話を行うことができます。
(Facebook)	Facebookのクライアントアプリを起動します。
(Files)	容量を確保したりファイルを素早く検索したりしてファイルを管理します。
(Gmail)	Google アカウントのメールを送受信できます。
(Google)	キーワードから本機内やウェブページを対象に検索できます。
(Keep メモ)	さまざまな方法でメモを作成できます。
(PayPay)	スマホでかんたんお支払い。コンビニや飲食、家電量販から宿泊まで、日々のお買い物で使える、お得で便利なQRコード決済サービス「PayPay」を是非ご活用ください！
(Play Music)	本機やSDカードに保存されたサウンドデータを再生することができます。アーティスト/アルバム/曲/ジャンル/プレイリストのカテゴリごとに表示できます。また、好きな曲を選んでプレイリストを作成することができます。
(Play ストア)	Google Playからさまざまなアプリをダウンロード・購入できます。
(Playムービー&TV)	Google Play映画レンタルサービスにアクセスして、鑑賞したい映画作品を選択してレンタルできる動画アプリです。
(Y!バックアップ)	写真や動画、連絡先など大切なデータを簡単にバックアップします。
(Yahoo!)	Yahoo! JAPANアプリでは、厳選ニュースやスポーツ、芸能、天気予報など、毎日を豊かにする情報をお届けします。 検索や災害情報のプッシュ通知など、便利な機能も。スマートフォンでも、ぜひYahoo! JAPANをご活用ください。
(YouTube)	動画を再生したり、録画した動画をアップロードしたりできます。
(あんしんフィルター)	お子さまを不適切なサイトや有害アプリケーションから守り、安全にスマートフォンやタブレットが利用できるようにサポートします。 ご利用にはあんしんフィルターのサービスに加入する必要があります。
(カメラ)	写真や動画の撮影ができます。
(カレンダー)	カレンダーを表示して、予定の管理をします。
(かんたん設定)	Y!mobileサービスの初期登録や各Yahoo! JAPANアプリの設定を簡単に行えるアプリです。

 (緊急速報メール)	<p>気象庁が配信する「緊急地震速報」「津波警報」および「特別警報」、国・地方公共団体が配信する「災害・避難情報」などを、対象エリアにいるお客さまにブロードキャスト（同報）配信するサービスです。</p> <p>「緊急速報メール」を受信した携帯電話は、自動でメッセージが表示され、回線混雑の影響を受けずに受信することができます。</p>
 (災害用伝言板)	<p>震度6弱以上の地震など、大規模災害が発生した場合に、安否情報の登録、確認、削除ができます。</p> <p>また、あらかじめ設定したeメールアドレスに対して、安否情報が登録されたことを自動送信することができます。</p>
 (設定)	<p>本機の各種設定を行います。</p>
 (ダウンロードマネージャー)	<p>インターネットを利用してダウンロードしたファイルを確認することができます。</p> <p>時間順に並べられているファイルを名前順に並べ替えたり、ダウンロードしたファイルをまとめて選択して削除したりすることができます。</p>
 (電卓)	<p>四則演算をはじめ、いろいろな計算ができます。</p>
 (電話)	<p>電話をかけたり、受けたりすることができます。海外に電話をかけるときも使用します。</p> <p>発着信履歴を表示して発着信を確認したり、履歴から相手に発信することもできます。</p>
 (時計)	<p>アラーム、世界時計、ストップウォッチ、タイマーを利用することができます。</p> <p>世界時計では世界のさまざまな地域の時間を確認することができます。</p> <p>また、地域を追加して同時に複数の地域を確認することができます。</p>
 (ドライブ)	<p>Google ドライブに保存したファイルを閲覧・編集できます。</p>
 (ニュース)	<p>関心に合わせて、世界中の出来事をお届けするニュースアプリです。</p>
 (フォト)	<p>写真や動画を閲覧できます。</p>
 (マップ)	<p>現在地の地図を表示したり、目的地までの経路を調べたりすることができます。</p>
 (メール)	<p>Y!mobile メールは、ワイモバイル公式メールアプリです。</p> <p>Y!mobile メールアドレス (@yahoo.ne.jp) に加え、SMS/MMS、Yahoo!メール、Gmailなど複数のメールアカウントもまとめてご利用いただけます。</p> <p>また、家族や友人とのコミュニケーションがよりスムーズに楽しめる会話型の表示形式にも対応しています。</p>
 (メッセージ)	<p>テキストメッセージ (SMS、MMS) の送受信や、チャットができます。</p>
 (連絡先)	<p>友人や同僚の連絡先を管理します。</p>