

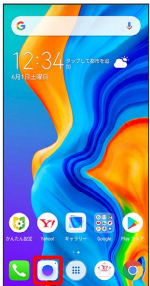
カメラの設定を行う

目的に合わせてカメラの種類を切り替えて撮影できます。また、カメラのはたらきをお好みで設定することもできます。

撮影モードを切り替える

1

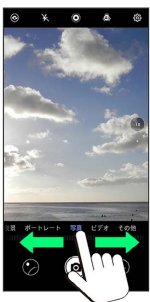
ホーム画面で  (カメラ)




 カメラ画面が表示されます。

2

撮影モードを左右にドラッグ



 撮影モードが切り替わります。

- ・ **その他** を選択した場合は、更にタップして撮影モードを選択します。

カメラのはたらきを設定する

1


ホーム画面で  (カメラ)



 カメラ画面が表示されます。

2



 設定画面が表示されます。

3

各項目を設定



 設定が反映されます。