


# アプリについて

## アプリに必要な許可を設定する

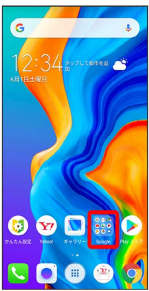
アプリをはじめて起動したときは、動作について設定が必要になります。

アプリによって、表示される確認画面の種類や内容は異なり、ここでは、（フォト）をはじめて起動したときの操作を例に説明します。


- ・機能の利用を許可しなかった場合、アプリが正常に動作しないことがあります。

1

ホーム画面で （Google）



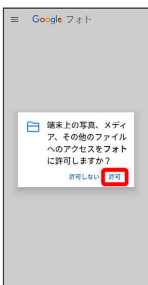
2

（フォト）



3

許可







 設定が完了します。

- ・利用する機能が複数ある場合、以降も同様に操作してください。

## + その他の方法でアプリに必要な許可を設定する








### アプリごとに利用する機能を設定する





ホーム画面で （設定）    
    

- ・  /  をタップするたびに、無効（） / 有効（）が切り替わります。

- ・確認画面が表示されたときは、画面の指示に従って操作してください。

### 機能ごとに利用を許可するアプリを設定する


ホーム画面で （設定）    
   


- ・  /  をタップするたびに、無効（） / 有効（）が切り替わります。

- ・確認画面が表示されたときは、画面の指示に従って操作してください。

## アプリを起動する

1

ホーム画面で 




 ランチャー画面が表示されます。

2

起動するアプリをタップ



 アプリが起動します。

### アプリの利用に必要な権限について

一部のアプリを利用するには、本機内のデータへのアクセスや写真撮影など、重要な機能へのアクセス権限を許可する必要があります。


許可が必要なアプリは、起動時に確認画面が表示され、画面の指示に従って操作することでアプリを使用できます。

・詳しくは、「アプリに必要な許可を設定する」を参照してください。

## アプリを切り替える

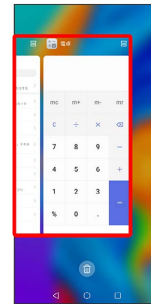
1





 アプリの履歴が表示されます。

2

使用したいアプリをタップ



 タップしたアプリが表示されます。


・  をタップすると、一つ前に使用していたアプリが表示されます。

## アプリ一覧


アイコン	機能・サービス
	ウェブページを閲覧できます。
	Duo利用者と通話やビデオ通話を行うことができます。
	Google アカウントのメールを送受信できます。
	キーワードから本機内やウェブページを対象に検索できます。
	スマホでかんたんお支払い。コンビニや飲食、家電量販から宿泊まで、日々のお買い物で使える、お得で便利なQRコード決済サービス「PayPay」を是非ご活用ください！
	以前利用していた端末から本機にデータを移行するためのアプリです。
	保存している音楽を再生できます。
	Google Playからさまざまなアプリのダウンロード・購入ができます。
	Google Playで購入またはレンタルした映画やテレビ番組を再生できるアプリです。
	お父さんQRは、白戸家のお父さんがQRコードを読み取ってくれるアプリケーションです。かざすだけで簡単にURL・テキスト・連絡先・現地などを読み取ることができます。
	Yahoo! JAPANアプリでは、厳選ニュースやスポーツ、芸能、天気予報など、毎日を豊かにする情報をお届けします。検索や災害情報のプッシュ通知など、便利な機能も。スマートフォンでも、ぜひYahoo! JAPANをご活用ください。
	動画を再生したり、録画した動画をアップロードしたりできます。
	お子さまを不適切なサイトや有害アプリケーションから守り、安全にスマートフォンやタブレットが利用できるようにサポートします。ご利用にはあんしんフィルターのサービスに加入する必要があります。
	保存している音楽を再生できます。
	音声を録音したり、再生したりできます。
	写真や動画を撮ることができます。
	カレンダーを表示して、予定の管理をします。
	Y!mobileサービスの初期登録や各Yahoo! JAPANアプリの設定を簡単に行えるアプリです。
	写真や動画を表示／再生したり、編集することができます。

 緊急速報メール

気象庁が配信する「緊急地震速報」「津波警報」および「特別警報」、国・地方公共団体が配信する「災害・避難情報」などを、対象エリアにいるお客さまにブロードキャスト（同報）配信するサービスです。「緊急速報メール」を受信した携帯電話は、自動でメッセージが表示され、回線混雑の影響を受けずに受信することができます。

 コンパス

方角や緯度／経度を確認できます。震度6弱以上の地震など、大規模災害が発生した場合に、安否情報の登録、確認、削除ができます。

 災害用伝言板

また、あらかじめ設定したeメールアドレスに対して、安否情報が登録されたことを自動送信することができます。

 設定

本機の各種設定ができます。

 ダウンロード

ダウンロードしたファイルの履歴をリストで確認することができます。

 端末管理

本機内の不要なファイルの削除やウイルススキャンなど、本機の動作速度やセキュリティに対する管理を行います。

 テーマ

壁紙やアイコンなどの表示をアレンジできます。

 天気

現在地や設定したエリアの天気情報を確認できます。

 電卓


四則演算をはじめ、いろいろな計算ができます。

 電話


電話を利用したり、電話の設定を行ったりできます。

 時計

アラーム、世界時計、ストップウォッチ、タイマーを利用することができます。

 ドライブ

Google ドライブに保存したファイルを閲覧・編集できます。

 バックアップ

連絡先や通話履歴、アプリ、コンテンツなどをバックアップします。

 ビデオ

動画データを再生します。

 ヒント


本機を使用する際のヒントを提供するアプリです。

 ファイル

内部ストレージ／SDカード内のデータの表示や管理ができます。

 フォト

写真や動画を表示／再生できます。Google アカウントにログインして、バックアップすることもできます。

 ヘルスケア

ウォーキングやランニングなどの歩数や消費カロリーの表示、体重の記録などで健康管理をサポートします。

 マップ

現在地の表示、ほかの場所の検索や経路の検索などが行えます。

 ミラー

本機を鏡として利用できます。

 メール

Y!mobile メールは、ワイモバイル公式メールアプリです。  
Y!mobile メールアドレス(@yahoo.ne.jp)に加え、SMS/MMS、Yahoo!メール、Gmailなど複数のメールアカウントもまとめてご利用いただけます。  
また、家族や友人とのコミュニケーションがよりスムーズに楽しめる会話型の表示形式にも対応しています。

 メモ帳

よく利用する文章や覚え書きなどを、手軽に記録できます。

 連絡先

よく連絡する連絡先の電話番号・メールアドレスを登録したり、登録済みの連絡先を閲覧・管理することができます。